

ERKADO

vrata so naš svet



NOTRANJA VRATA
KATALOG 2024

SL

Izdaja III/2024/A



LUKRECJA 1, dekor OAK ST CPL, kljuka BELLA SLIM medenina saten

ERKADO

vrata so naš svet

Notranja vrata so del opreme vsake hiše. Zato pogled na vrata v kontekstu uporabnih in funkcionalnih lastnosti že leta ni dovolj. Danes so vrata element dizajna prostora, ki poudarja vrline odlično urejene hiše, zato ustvarjamo sodobne rešitve, uvajamo privlačno oblikovanje in skrbimo za kakovost izvedbe, kar vam omogoča uživanje ob izbiri vrat Erkado.

Prizadevamo si za razvoj vseh bistvenih območij dejavnosti, ki omogočajo ustvarjanje izdelka, ki bo ustrezal vašim pričakovanjem. Ta cilj dosegamo z vlaganjem v tehnološko napredne proizvodne linije, izobraževanje zaposlenih in sistematično analizo potreb potrošnikov. Dinamični razvoj ni mogoči brez aktivnosti udeležencev prodajnega omrežja. Zahvaljujemo se za navdihujoča mnenja in prijetne odnose.



The mark of responsible forestry
Look for FSC® certified products

OKVIRNA VRATA STILE 6

LAURENCJA6	LAWENDA CENOVNI HIT!34
FREZJA NOVO8	IRYS36
NEMEZJA10	DAGLEZJA38
PEONIA NOVO12	DEBECJA40
AMARYLIS NOVO14	SURMIA42
MISKANT16	BERBERYS44
BUDLEJA18	FLOKS46
LUKRECJA NOVO20	KROKUS48
MAGNOLIA22	KAMELIA50
EPIMEDIUM NOVO24	PETUNIA52
ARALIA, NOLINA, EWODIA26	AZALIA54
POWOJNIK28	HIACYNT56
JUKA CENOVNI HIT!30	FRAGI58
FORSYCJA CENOVNI HIT!32	

STEKLENA VRATA GRAF **NOVO60****DEKORATIVNE LAMELE62****LAKIRANA VRATA64**

AMARYLIS NOVO64	ANUBIS76
PEONIA NOVO66	UNO PREMIUM78
MISKANT68	TURAN NOVO80
NEMEZJA70	MILDA82
LAURENCJA72	SYLENA84
BALDUR74	

INTARZIJE **NOVO86****PANELNA VRATA92**

BALDUR92	LORIENT100
UNO PREMIUM94	MENTON102
ALTAMURA96	SORANO104
ANSEDONIA98	

NOTRANJA VHODNA VRATA.....106

FORTECA RC2106	FIKSNI IN NASTAVLJIVI VRATNI PODBOJ
FORTECA RC3106	ZA SERIJO HERSE SET114
FIKSNI PODBOJ ZA FORTECA110	JEKLENI VRATNI PODBOJ ZA SERIJO HERSE SET116
JEKLENI PODBOJI ZA FORTECA111	JEKLENI VRATNI PODBOJ UNITED
HERSE SET i HERSE MAX SET112	ZA SERIJO HERSE SET117

NOTRANJA VHODNA PROTIPOŽARNA VRATA118

LEDA EI30118	JEKLENI VRATNI PODBOJI ZA SERIJO LEDA120
LEDA EI60118	DVOKRILNA LEDA EI30 IN EI60121
LESENI PODBOJ ZA SERIJO LEDA120	


OKOVJE – KLJUKE **NOVO122****TEHNIČNI PODATKI.....133****VENČNI PROFILI IN PILASTRI **NOVO**139****PANELI ZA POVEČANJE PODBOJA **NOVO**140****STENSKI DRŠNI SISTEMI142****DRŠNI SISTEMI SKRITI V STENO.....148****DVOKRILNA VRATA151****ZLOŽLJIVA VRATA154****SISTEM SKRITIH VRAT COVERT155****SVETLOBNI DELI158****PODBOJI.....160**

NASTAVLJIVI PODBOJ TIPA TUNEL163
JEKLENI PODBOJ164
POTOPNI JEKLENI PODBOJ NOVO165
NASTAVLJIVI NASADNI PODBOJ ZA JEKLENI PODBOJ VRAT166
PODBOJ ZA KRILO PORAVNANO S PODBOJEM167
NASTAVLJIVI PODBOJ ZA POTOPNO KRILO168
FIKSNI PODBOJ ZA KLASIČNO KRILO169
NASTAVLJIVI PODBOJ ZA KLASIČNO KRILO170


DEKORJI

BARVE, DOSTOPNE ZA NOTRANJA VRATA


GREKO



PREMIUM

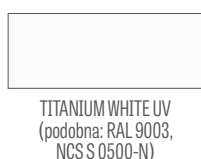


CPL



NOVO

LAKIRANI UV




Več o dekorjih preberite na strani 134

* Posebna plast AntiFinger omejuje umazanijo in sledi prstov

¹⁾ Uporablja se le pri izbranih vratnih krilih iz plošč.
V kompletu se podboj izvede s folijo NATUR OAK PREMIUM

OKVIRNA VRATA STILE

KLASIČNA IN POTOPNA



¹⁾ Na voljo proti doplačilu pri klasičnih in potopnih modelih, drsnih sistemih po standardu PL in CZ za furnirje WHITE PREMIUM, NATUR OAK PREMIUM, GRAPHITE ASH PREMIUM, GREY MAPLE PREMIUM, OAK ST CPL

LAURENCJA

NOTRANJA OKVIRNA VRATNA KRILA STILE, KLASIČNA IN POTOPNA



LAURENCJA 1, dekor WHITE ST CPL, steklo VSG črno, kljuka QUANTA FIT črna mat



LAURENCJA 1



LAURENCJA 2



LAURENCJA 3



LAURENCJA 4



LAURENCJA 5



LAURENCJA 6

LAURENCJA 1 s folijo WHITE PREMIUM s ključko CUBE PREMIUM s ključko mat in lepljenim črnim steklom VSG 221



KONSTRUKCIJA

- klasično ali potopno krilo izdelano v okvirni STILE tehnologiji
- navpični in vodoravni okvirji iz plošče MDF prekriti s folijo PREMIUM, ST CPL oz. ST CPL s plastjo AntiFinger
- navpični okvirji iz lepljenega lesa, prekriti s ploščami HDF in MDF⁴⁾
- profili iz HDF plošče 4mm, prekriti s CPL ali PREMIUM folijo
- zelo široka prečka debeline 35 mm
- neobvezno proti doplačilu paneli za povečanje podboja ter venčni profil in pilastri s. 139-141
- možnost skrajšanja krila na lastne stroške, podrobnosti s. 137

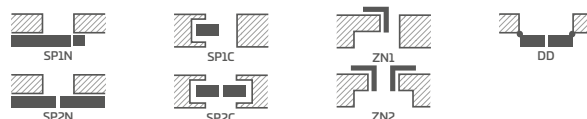
OKOVJE

- trije srebrni 2-čepni tečaji z vodoravno nastavitvijo v klasičnem krilu
- trije skriti tečaji v potopnem krilu srebrne barve (proti doplačilu - črne barve), tečaji se dobavijo in ovrednotijo skupaj s podbojem
- ključavnica na zapah v klasičnem krilu in magnetna (opcija: na za jeziček ali z blokado) v potopnem krilu na ključ, patentni vložek, za jeziček ali z blokado, srebrne barve; neobvezno proti doplačilu magnetna ključavnica črne ali zlate barve

ZASTEKLITEV

- standardno, kaljeno mlečno ali prozorno steklo 4 mm in proti doplačilu lepljeno steklo VSG 221, varno mlečno ali črno steklo obojestransko gladko
- možnost zamenjave strani zasteklitve na NASPROTNO (standard je zasteklitev SPREDAJ)

DOSTOPNE REŠITVE (s. 142-153)



DOSTOPNE ŠIRINE KRIL

60 70 80N⁵⁾ 80 90 100

DOPLAČILA

za naročilo, ki obsega komplet s krilom, se izvajajo odprtine za kljuko (z rozeto)

rekuperacijo standard ali mini, spodrez za prezračevanje standard ali mini (s. 137)

plastični lesu podobni tulci (4 kosi)

kovinski tulci, okrogli in kvadratni (4 kosi); zaključek: brušen nikelj, patina, beli in črn

prezračevalna rešetka (samo za krila širin: 80, 90, 100)

klasično in potopno krilo »100«

lepljeno steklo VSG 221 varno steklo, obojestransko gladko

kovinski pokrovi za tečaje v klasičnem krilu (barva: brušen nikelj, patina, krom sijaj, medenina sijaj, bela in črna)

avtomatsko tesnilo²⁾

zamenjava na magnetno ključavnico črne ali zlate barve za potopna krila

zamenjava z nasadili in čelnico črne barve oz. zlate za potopna krila


magnetni odbijač²⁾ (na voljo v šestih barvah s. 137)

navpični okvirji iz lepljenega lesa⁴⁾

PREMIUM



CPL



Okvirji iz lepljenega lesa⁴⁾

¹⁾ beli gladek folija, ki imitira pobarvano površino

²⁾ uporaba odbijača onemogoča uporabo avtomatskega tesnila in krajšega krila in obratno

³⁾ posebna plast **AntiFinger** omejuje umazanijo in sledi prstov

⁴⁾ navpični okvirji iz slojno lepljenega lesa prekriti s ploščami HDF in MDF na voljo proti doplačilu za dekorje WHITE PREMIUM, NATUR OAK PREMIUM, GRAPHITE ASH PREMIUM, GREY MAPLE PREMIUM, OAK ST CPL

⁵⁾ le za potopna krila

FREZJA

NOTRANJA OKVIRNA VRATNA KRILA STILE, KLASIČNA IN POTOPNA



FREZJA 9, dekor ASHY ST CPL, kljuka BELLA SLIM krom sijaj



FREZJA 1



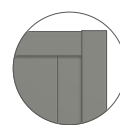
FREZJA 2



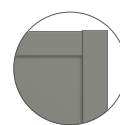
FREZJA 3



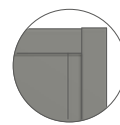
FREZJA 4



FREZJA 2



FREZJA 4



FREZJA 6



FREZJA 9
rob plošče debeline 3 mm,
vedno črne barve



FREZJA 5



FREZJA 6



FREZJA 7³⁾



FREZJA 8²⁾



FREZJA 8
prezračevalni spodrez

²⁾ FREZJA 8 – steklo debeline 8 mm

³⁾ FREZJA 7 – model samo z ogledalom; druga stran – plošča polepljena z določenim dekorjem. sprednja stran – ogledalo na strani s tečajji (kot na sliki)

FREZJA 9⁸⁾ s folijo LIGHT-GREY ST CPL, ključka QUANTA FIT črna mat



NOVO

KONSTRUKCIJA

- klasično ali potopno krilo izdelano v okvirni STILE tehnologiji
- navpični in vodoravni okvirji iz plošče MDF prekriti s folijo GREKO, PREMIUM, ST CPL oz. ST CPL s plastjo AntiFinger
- navpični okvirji iz lepljenega lesa, prekriti s ploščami HDF in MDF⁶⁾
- paneli iz HDF plošče debeline 16 mm (pri modelih FREZJA 2 in 6 tudi plošča 4 mm), prekriti z GREKO, CPL ali PREMIUM folijo, FREZJA 7 je na voljo le z ogledalom
- pri modelu FREZJA 9 panel iz HDF plošče, odporne na vlago, debeline 3 mm, obojestransko polepljen na steklo. **Rob panela je vedno črne barve.**
- neobvezno proti doplačilu paneli za povečanje podboja ter venčni profil in pilastri s. 139-141
- možnost skrajšanja krila na lastne stroške, podrobnosti s. 137
- **model FREZJA 9⁸⁾ NOVO**

OKOVJE

- trije srebrni 2-čepni tečajji z vodoravno nastavitvijo v klasičnem krilu
- trije skriti tečajji v potopnem krilu srebrne barve (proti doplačilu - črne barve), tečajji se dobavijo in ovrednotijo skupaj s podbojem
- ključavnica na zapah v klasičnem krilu in magnetna (opcija: na za jeziček ali z blokado) v potopnem krilu na ključ, patentni vložek, za jeziček ali z blokado, srebrne barve; neobvezno proti doplačilu magnetna ključavnica črne ali zlate barve


ZASTEKLITEV

- standardno, kaljeno steklo mlečno, prozorno 4 mm ali z ogledalom na eni strani (samo FREZJA 7) in proti doplačilu lepljeno steklo VSG 221 varno mlečno ali črno steklo, obojestransko gladko (ne velja za Frezja 7, 8)
- možnost zamenjave strani zasteklitve na NASPROTNO (standard je zasteklitev SPREDAJ)
- fiksna širina zasteklitve; FREZJA 1 - 140 mm, FREZJA 5 - 70 mm, FREZJA 9 - 50 mm


GREKO



PREMIUM



CPL

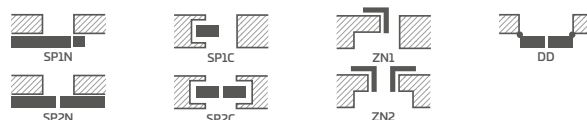


NOVO



Okvirji iz lepljenega lesa⁶⁾

DOSTOPNE REŠITVE (s. 142-153)



DOSTOPNE ŠIRINE KRIL

60 70 80N⁷⁾ 80 90 100

DOPLAČILA

za naročilo, ki obsega komplet s krilom, se izvajajo odprtine za kljuke (z rozeto)

rekuperacijo standard ali mini, spodrez za prezračevanje standard ali mini (s. 137)

plastični lesu podobni tulci (4 kosi)²⁾

kovinski tulci, okrogli in kvadratni²⁾ (4 kosi.); zaključek: brušen nikelj, patina, beli in črn prezračevalna rešetka²⁾ (samo za krila širin: 80, 90, 100)

klasično in potopno krilo »100«

lepljeno steklo VSG 221 varno steklo, obojestransko gladko

kovinski pokrovi za tečaje v klasičnem krilu (barva: brušen nikelj, patina, krom sijaj, medenina sijaj, bela in črna)

avtomatsko tesnilo⁴⁾ (ni na voljo za FREZJA 8)

zamenjava na magnetno ključavnico črne ali zlate barve za potopna krila

zamenjava z nasadili in čelnico črne barve oz. zlate za potopna krila

magnetni odbijač⁴⁾

(na voljo v šestih barvah s. 137)

navpični okvirji iz lepljenega lesa⁶⁾

standard PL2112¹⁰⁾

+15% k ceni krila pred doplačili

¹⁾ beli gladek folija, ki imitira pobarvano površino

²⁾ ni na voljo za FREZJA 8

³⁾ FREZJA 8 ni na voljo v drsnih sistemih

⁴⁾ uporaba odbijača onemogoča uporabo avtomatskega tesnila in krajšega krila in obratno

⁵⁾ posebna plast **AntiFinger** omejuje umazanijo in sledi prstov

⁶⁾ navpični okvirji iz slojno lepljenega lesa prekriti s ploščami HDF in MDF na voljo proti doplačilu za dekorje WHITE PREMIUM, NATUR OAK PREMIUM, GRAPHITE ASH PREMIUM, GREY MAPLE PREMIUM, OAK ST CPL

⁷⁾ le za potopna krila

⁸⁾ **model FREZJA 9 na voljo samo v hrastovem odtenku NATUR OAK PREMIUM in dekorju ST CPL**

¹⁰⁾ ni na voljo za dekorje GREKO

NEMEZJA

NOTRANJA OKVIRNA VRATNA KRILA STILE, KLASIČNA IN POTOPNA



NEMEZJA 14, dekor ANTHRACITE ST CPL, kljuka QUANTA FIT črna mat



NEMEZJA 1



NEMEZJA 4



NEMEZJA 6



NEMEZJA 7



NEMEZJA 8



NEMEZJA 9



NEMEZJA 10



NEMEZJA 11



NEMEZJA 12



NEMEZJA 13

NEMEZJA 14 s folijo CAPPUCCINO ST CPL s kljuko BELLASLIM medenina, pilastri in venčni profil¹⁾



KONSTRUKCIJA

- klasično ali potopno krilo izdelano v okvirni STILE tehnologiji
- navpični in vodoravni okvirji iz plošče MDF prekriti s folijo GREKO, PREMIUM, ST CPL oz. ST CPL s plastjo AntiFinger
- navpični okvirji iz lepljenega lesa, prekriti s ploščami HDF in MDF⁴⁾
- paneli iz HDF plošče 16 mm, posneti in prekriti z GREKO, CPL ali PREMIUM folijo
- neobvezno proti doplačilu paneli za povečanje podboja ter venčni profil in pilastri s. 139-141
- možnost skrajšanja krila na lastne stroške, podrobnosti s. 137

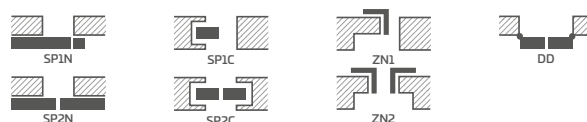
OKOVJE

- trije srebrni 2-čepni tečaji z vodoravno nastavitvijo v klasičnem krilu
- trije skriti tečaji v potopnem krilu srebrne barve (proti doplačilu - črne barve), tečaji se dobavijo in ovrednotijo skupaj s podbojem
- ključavnica na zapah v klasičnem krilu in magnetna (opcija: na za jeziček ali z blokado) v potopnem krilu na ključ, patentni vložek, za jeziček ali z blokado, srebrne barve; neobvezno proti doplačilu magnetna ključavnica črne ali zlate barve

ZASTEKLITEV

- standardno, kaljeno mlečno ali prozorno steklo 4 mm in proti doplačilu lepljeno steklo VSG 221, varno mlečno ali črno steklo obojestransko gladko
- možnost zamenjave strani zasteklitve na NASPROTNO (standard je zasteklitev SPREDAJ)

DOSTOPNE REŠITVE (s. 142-153)



DOSTOPNE ŠIRINE KRIL

60 70 80N⁵⁾ 80 90 100

DOPLAČILA

za naročilo, ki obsega komplet s krilom, se izvrtajo odprtine za kljuko (z rozeto)

rekuperacijo standard ali mini, spodrez za prezračevanje standard ali mini (s. 137)

plastični lesu podobni tulci (4 kosi)

kovinski tulci, okrogli in kvadratni (4 kosi); zaključek: brušen nikelj, patina, beli in črn

prezračevalna rešetka (samo za krila širin: 80, 90, 100)

klasično in potopno krilo »100«

lepljeno steklo VSG 221 varno steklo, obojestransko gladko

kovinski pokrovi za tečaje v klasičnem krilu (barva: brušen nikelj, patina, krom sijaj, medenina sijaj, bela in črna)

avtomatsko tesnilo²⁾

zamenjava na magnetno ključavnico črne ali zlate barve za potopna krila

zamenjava z nasadili in čelnico črne barve oz. zlate za potopna krila

magnetni odbijač²⁾
(na voljo v šestih barvah s. 137)

navpični okvirji iz lepljenega lesa⁴⁾


standard PL2112³⁾

+15% k ceni krila pred doplačili


GREKO



PREMIUM



CPL



Okvirji iz lepljenega lesa⁴⁾

NOVO

¹⁾ beli gladek folija, ki imitira pobarvano površino

²⁾ uporaba odbijača onemogoča uporabo avtomatskega tesnila in krajšega krila in obratno

³⁾ posebna plast **AntiFinger** omejuje umazanijo in sledi prstov

⁴⁾ navpični okvirji iz slojno lepljenega lesa prekriti s ploščami HDF in MDF na voljo proti doplačilu za dekorje WHITE PREMIUM, NATUR OAK PREMIUM, GRAPHITE ASH PREMIUM, GREY MAPLE PREMIUM, OAK ST CPL

⁵⁾ le za potopna krila

⁷⁾ okrasni venčni profil skupaj s pilastri proti dodatnemu plačilu, s. 139

⁸⁾ ni na voljo za dekorje GREKO

PEONIA

NOTRANJA OKVIRNA VRATNA KRILA STILE, KLASIČNA IN POTOPNA



PEONIA 2 mlečno steklo, dekor NAVY BLUE ST CPL, kjučka BELLA SLIM medenina sijaj, pilastri in venčni profil⁶⁾



PEONIA 1



PEONIA 2



PEONIA 3



PEONIA 4



PEONIA 5



PEONIA 6



NOVO

Lepljen dvostranski križ šir. 25 mm
barve krila ali črni

PEONIA 3, dekor ASHY ST CPL s kljuko CUBE PREMIUM črno mat, pilastri in venčni profil⁶⁾



GREKO



PREMIUM



Okvirji iz lepljenega lesa⁴⁾

KONSTRUKCIJA

- klasično ali potopno krilo izdelano v okvirni STILE tehnologiji
- navpični in vodoravni okvirji iz plošče MDF prekriti s folijo GREKO, PREMIUM, ST CPL oz. ST CPL s plastjo AntiFinger
- navpični okvirji iz lepljenega lesa, prekriti s ploščami HDF in MDF⁴⁾
- paneli iz HDF plošče 16 mm, posneti in prekriti z GREKO, CPL ali PREMIUM folijo
- lepljen na steklo dvostranski križ šir. 25 mm in višine: navpično 12 mm in vodoravno 8 mm
- neobvezno možnost spremembe dekorja križa na barvo BLACK ST CPL, neodvisno od dekorja na krilu **NOVO**
- neobvezno proti doplačilu paneli za povečanje podboja ter venčni profil in pilastri s. 139-141
- možnost skrajšanja krila na lastne stroške, podrobnosti s. 137

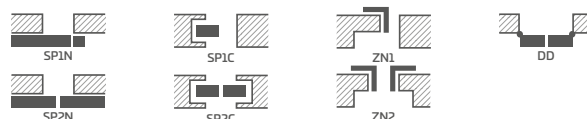
OKOVJE

- trije srebrni 2-čepni tečaji z vodoravno nastavitvijo v klasičnem krilu
- trije skriti tečaji v potopnem krilu srebrne barve (proti doplačilu - črne barve), tečaji se dobavijo in ovrednotijo skupaj s podbojem
- ključavnica na zapah v klasičnem krilu in magnetna (opcija: na za jeziček ali z blokado) v potopnem krilu na ključ, patentni vložek, za jeziček ali z blokado, srebrne barve; neobvezno proti doplačilu magnetna ključavnica črne ali zlate barve

ZASTEKLITEV

- standardno, kaljeno mlečno ali prozorno steklo 4 mm in proti doplačilu lepljeno steklo VSG 221, varno mlečno ali črno steklo obojestransko gladko
- možnost zamenjave strani zasteklitve na NASPROTNO (standard je zasteklitev SPREDAJ)

DOSTOPNE REŠITVE (s. 142-153)



DOSTOPNE ŠIRINE KRIL



DOPLAČILA

- za naročilo, ki obsega komplet s krilom, se izvrtajo odprtine za kljuko (z rozeto)
- rekuperacijo standard ali mini, spodrez za prezračevanje standard ali mini (s. 137)
- plastični lesu podobni tulci (4 kosi)
- kovinski tulci, okrogli in kvadratni (4 kosi); zaključek: brušen nikelj, patina, beli in črn
- prezračevalna rešetka (samo za krila širin: 80, 90, 100)
- klasično in potopno krilo »100«
- lepljeno steklo VSG 221 varno steklo, obojestransko gladko
- kovinski pokrovi za tečaje v klasičnem krilu (barva: brušen nikelj, patina, krom sijaj, medenina sijaj, bela in črna)
- avtomatsko tesnilo²⁾
- zamenjava na magnetno ključavnico črne ali zlate barve za potopna krila
- zamenjava z nasadili in čelnico črne barve oz. zlate za potopna krila
- magnetni odbijač²⁾
- (na voljo v šestih barvah s. 137)
- navpični okvirji iz lepljenega lesa⁴⁾
- standard PL2112³⁾

+15% k ceni krila pred doplačili

¹⁾ beli gladek folija, ki imitira pobarvano površino

²⁾ uporaba odbijača onemogoča uporabo avtomatskega tesnila in krajšega krila in obratno

³⁾ posebna plast **AntiFinger** omejuje umazanijo in sledi prstov

⁴⁾ navpični okvirji iz slojno lepljenega lesa prekriti s ploščami HDF in MDF na voljo proti doplačilu za dekorje WHITE PREMIUM, NATUR OAK PREMIUM, GRAPHITE ASH PREMIUM, GREY MAPLE PREMIUM, OAK ST CPL

⁵⁾ le za potopna krila

⁶⁾ okrasni venčni profil skupaj s pilastri proti dodatnemu plačilu, s. 139

⁶⁾ ni na voljo za dekorje GREKO

AMARYLIS


NOTRANJA OKVIRNA VRATNA KRILA STILE, KLASIČNA IN POTOPNA



AMARYLIS 2 prozorno steklo, dekor CAPPUCCINO ST CPL, kljuka BELLA SLIM medenina sijaj, pilastri in venčni profil⁷⁾



AMARYLIS 1



AMARYLIS 2



AMARYLIS 3



AMARYLIS 4



AMARYLIS 5



AMARYLIS 6



AMARYLIS 7



AMARYLIS 8



AMARYLIS 9



NOVO

lepjen dvostranski križ šir. 25 mm
barve krila ali črni

AMARYLIS 3, dekor NATUR OAK PREMIUM ključka BELLA SLIM okrogla črna mat



KONSTRUKCIJA

- klasično ali potopno krilo izdelano v okvirni STILE tehnologiji
- navpični in vodoravni okvirji iz plošče MDF prekriti s folijo GREKO, PREMIUM, ST CPL oz. ST CPL s plastjo AntiFinger
- navpični okvirji iz lepljenega lesa, prekriti s ploščami HDF in MDF⁴⁾
- lepljen na steklo dvostranski križ šir. 25 mm in višine: navpično 12 mm in vodoravno 8 mm
- neobvezno možnost spremembe dekorja križa na barvo BLACK ST CPL, neodvisno od dekorja na krilu **NOVO**
- neobvezno proti doplačilu paneli za povečanje podboja ter venčni profil in pilastri s. 139-141
- možnost skrajšanja krila na lastne stroške, podrobnosti s. 137

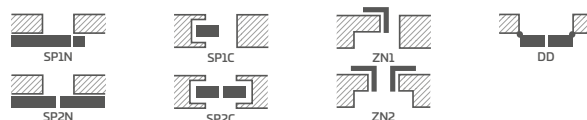
OKOVJE

- trije srebrni 2-čepni tečaji z vodoravno nastavitvijo v klasičnem krilu
- trije skriti tečaji v potopnem krilu srebrne barve (proti doplačilu - črne barve), tečaji se dobavijo in ovrednotijo skupaj s podbojem
- ključavnica na zapah v klasičnem krilu in magnetna (opcija: na za jeziček ali z blokado) v potopnem krilu na ključ, patentni vložek, za jeziček ali z blokado, srebrne barve; neobvezno proti doplačilu magnetna ključavnica črne ali zlate barve

ZASTEKLITEV

- standardno, kaljeno mlečno ali prozorno steklo 4 mm in proti doplačilu lepljeno steklo VSG 221, varno mlečno ali črno steklo obojestransko gladko
- možnost zamenjave strani zasteklitve na NASPROTNO (standard je zasteklitev SPREDAJ)

DOSTOPNE REŠITVE (s. 142-153)



DOSTOPNE ŠIRINE KRIL

60 70 80⁵⁾ 80 90 100

DOPLAČILA

za naročilo, ki obsega komplet s krilom, se izvajajo odprtine za ključke (z rozeto)

lepljeno steklo VSG 221 varno steklo, obojestransko gladko

rekuperacijo standard ali mini, spodrez za prezračevanje standard ali mini (s. 137)

plastični lesu podobni tulci (4 kosi)

kovinski tulci, okrogli in kvadratni (4 kosi); zaključek: brušen nikelj, patina, beli in črn

prezračevalna rešetka (samo za krila širin: 80, 90, 100)

klasično in potopno krilo »100«

kovinski pokrovi za tečaje v klasičnem krilu (barva: brušen nikelj, patina, krom sijaj, medenina sijaj, bela in črna)

avtomatsko tesnilo²⁾

zamenjava na magnetno ključavnico črne ali zlate barve za potopna krila

zamenjava z nasadili in čelnico črne barve oz. zlate za potopna krila


magnetni odbijač²⁾
(na voljo v šestih barvah s. 137)

navpični okvirji iz lepljenega lesa⁴⁾


standard PL2112³⁾

+15% k ceni krila pred doplačili


GREKO



PREMIUM



CPL



Okvirji iz lepljenega lesa⁴⁾

NOVO

¹⁾ beli gladek folija, ki imitira pobarvano površino

²⁾ uporaba odbijača onemogoča uporabo avtomatskega tesnila in krajšega krila in obratno

³⁾ posebna plast **AntiFinger** omejuje umazanijo in sledi prstov

⁴⁾ navpični okvirji iz slojno lepljenega lesa prekriti s ploščami HDF in MDF na voljo proti doplačilu za dekorje WHITE PREMIUM, NATUR OAK PREMIUM, GRAPHITE ASH PREMIUM, GREY MAPLE PREMIUM, OAK ST CPL

⁵⁾ le za potopna krila

⁷⁾ okrasni venčni profil skupaj s pilastri proti dodatnemu plačilu, s. 139

⁸⁾ ni na voljo za dekorje GREKO

MISKANT

NOTRANJA OKVIRNA VRATNA KRILA STILE, KLASIČNA IN POTOPNA



MISKANT 2, dekor NATUR OAK PREMIUM, okvir dekor ČRNI ST CPL, kjujka BELLA SLIM črni mat



MISKANT 1



MISKANT 2



MISKANT 3



NOVO

Črne linije šir. 18 mm, tiskane



MISKANT 4




MISKANT 5



MISKANT 6

MISKANT 3, dekor NATUR OAK PREMIUM, podboj BLACK ST CPL, kljuka CUBE črna mat



KONSTRUKCIJA

- klasično ali potopno krilo izdelano v okvirni STILE tehnologiji
- navpični in vodoravni okvirji iz plošče MDF prekriti s folijo GREKO, PREMIUM, ST CPL oz. ST CPL s plastjo AntiFinger
- navpični okvirji iz lepljenega lesa, prekriti s ploščami HDF in MDF⁴⁾
- neobvezno proti doplačilu paneli za povečanje podboja ter venčni profil in pilastri s. 139-141
- možnost skrajšanja krila na lastne stroške, podrobnosti s. 137

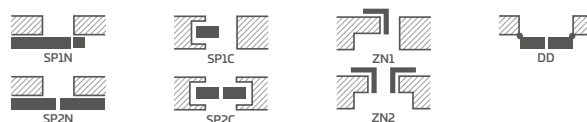
OKOVJE

- trije srebrni 2-čepni tečajji z vodoravno nastavitvijo v klasičnem krilu
- trije skriti tečajji v potopnem krilu srebrne barve (proti doplačilu - črne barve), tečajji se dobavijo in ovrednotijo skupaj s podbojem
- ključavnica na zapah v klasičnem krilu in magnetna (opcija: na za jeziček ali z blokado) v potopnem krilu na ključ, patentni vložek, za jeziček ali z blokado, srebrne barve; neobvezno proti doplačilu magnetna ključavnica črne ali zlate barve

ZASTEKLITEV

- kaljeno steklo mlečno (MISKANT 2, 4, 6) ali prozorno (MISKANT 1, 3, 5) debeline 4 mm ali proti doplačilu lepljeno steklo VSG z notranjo aplikacijo
- možnost zamenjave strani zasteklitve na NASPROTNO (standard je zasteklitev SPREDAJ)
- črne linije širine (debeline) 18 mm, tiskane na eni strani stekla

DOSTOPNE REŠITVE (s. 142-153)



DOSTOPNE ŠIRINE KRIL

60 70 80N⁵⁾ 80 90 100


GREKO



PREMIUM



CPL

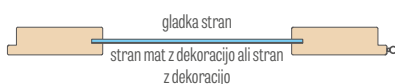


NOVO

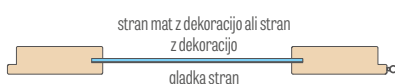


Okvirji iz lepljenega lesa⁴⁾

STANDARDNA ZASTEKLITEV »SPREDAJ«



ZASTEKLITEV PO NAROČILU »NASPROTNO«



DOPLAČILA

za naročilo, ki obsega komplet s krilom, se izvrtajo odprtine za kljuko (z rozeto)

lepljeno steklo VSG z notranjo aplikacijo črne ali bele barve

rekuperacijo standard ali mini, spodrez za prezračevanje standard ali mini (s. 137)

plastični lesu podobni tulci (4 kosi)

kovinski tulci, okrogli in kvadratni (4 kosi); zaključek: brušen nikelj, patina, beli in črn

prezračevalna rešetka (samo za krila širin: 80, 90, 100)

klasično in potopno krilo »100«

kovinski pokrovi za tečaje v klasičnem krilu (barva: brušen nikelj, patina, krom sijaj, medenina sijaj, bela in črna)

avtomatsko tesnilo²⁾

zamenjava na magnetno ključavnico črne ali zlate barve za potopna krila

zamenjava z nasadili in čelnico črne barve oz. zlate za potopna krila

magnetni odbijač²⁾

(na voljo v šestih barvah s. 137)

navpični okvirji iz lepljenega lesa⁴⁾

¹⁾ beli gladek folija, ki imitira pobarvano površino

²⁾ uporaba odbijača onemogoča uporabo avtomatskega tesnila in krajšega krila in obratno

³⁾ posebna plast **AntiFinger** omejuje umazanijo in sledi prstov

⁴⁾ navpični okvirji iz slojno lepljenega lesa prekriti s ploščami HDF in MDF na voljo proti doplačilu za dekorje WHITE PREMIUM, NATUR OAK PREMIUM, GRAPHITE ASH PREMIUM, GREY MAPLE PREMIUM, OAK ST CPL

⁵⁾ le za potopna krila

BUDLEJA

NOTRANJA OKVIRNA VRATNA KRILA STILE, KLASIČNA IN POTOPNA



BUDLEJA 6, dekor OAK ST CPL, kljuka CUBE PREMIUM črna mat



BUDLEJA 1



BUDLEJA 2



BUDLEJA 3



BUDLEJA 4



BUDLEJA 5



BUDLEJA 6



BUDLEJA 7



BUDLEJA 8

BUDLE.JA 1 s folijo OAK ST CPL, kljuka TOPAZ.inox



KONSTRUKCIJA

- klasično ali potopno krilo izdelano v okvirni STILE tehnologiji
- navpični in vodoravni okvirji iz plošče MDF prekriti s folijo PREMIUM, ST CPL oz. ST CPL s plastjo AntiFinger
- navpični okvirji iz lepljenega lesa, prekriti s ploščami HDF in MDF⁴⁾
- zelo široka prečka debeline 35 mm
- neobvezno proti doplačilu paneli za povečanje podboja ter venčni profil in pilastri s. 139-141
- možnost skrajšanja krila na lastne stroške, podrobnosti s. 137

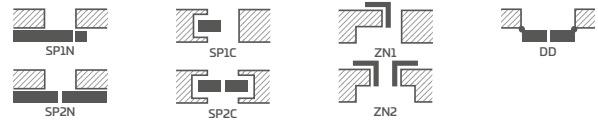
OKOVJE

- trije srebrni 2-čepni tečaji z vodoravno nastavitvijo v klasičnem krilu
- trije skriti tečaji v potopnem krilu srebrne barve (proti doplačilu - črne barve), tečaji se dobavijo in ovrednotijo skupaj s podbojem
- ključavnica na zapah v klasičnem krilu in magnetna (opcija: na za jeziček ali z blokado) v potopnem krilu na ključ, patentni vložek, za jeziček ali z blokado, srebrne barve; neobvezno proti doplačilu magnetna ključavnica črne ali zlate barve

ZASTEKLITEV

- standardno, kaljeno mlečno ali prozorno steklo 4 mm in proti doplačilu lepljeno steklo VSG 221, varno mlečno ali črno steklo obojestransko gladko
- možnost zamenjave strani zasteklitve na NASPROTNO (standard je zasteklitev SPREDAJ)

DOSTOPNE REŠITVE (s. 142-153)



DOSTOPNE ŠIRINE KRIL

60 70 80N⁵⁾ 80 90 100

DOPLAČILA

za naročilo, ki obsega komplet s krilom, se izvrtajo odprtine za kljuko (z rozeto)

rekuperacijo standard ali mini, spodrez za prezračevanje standard ali mini (s. 137)

plastični lesu podobni tulci (4 kosi)

kovinski tulci, okrogli in kvadratni (4 kosi); zaključek: brušen nikelj, patina, beli in črn

prezračevalna rešetka (samo za krila širin: 80, 90, 100)

klasično in potopno krilo »100«

lepljeno steklo VSG 221 varno steklo, obojestransko gladko

kovinski pokrovi za tečaje v klasičnem krilu

(barva: brušen nikelj, patina, krom sijaj, medenina sijaj, bela in črna)

avtomatsko tesnilo²⁾

zamenjava na magnetno ključavnico črne ali zlate barve za potopna krila

zamenjava z nasadili in čelnico črne barve oz. zlate za potopna krila

magnetni odbijač²⁾


(na voljo v šestih barvah s. 137)

navpični okvirji iz lepljenega lesa⁴⁾

PREMIUM



CPL



NOVO



Okvirji iz lepljenega lesa⁴⁾

¹⁾ beli gladek folija, ki imitira pobarvano površino

²⁾ uporaba odbijača onemogoča uporabo avtomatskega tesnila in krajšega krila in obratno

³⁾ posebna plast **AntiFinger** omejuje umazanijo in sledi prstov

⁴⁾ navpični okvirji iz slojno lepljenega lesa prekriti s ploščami HDF in MDF na voljo proti doplačilu za dekorje WHITE PREMIUM, NATUR OAK PREMIUM, GRAPHITE ASH PREMIUM, GREY MAPLE PREMIUM, OAK ST CPL

⁵⁾ le za potopna krila

LUKRECJA

NOTRANJA OKVIRNA VRATNA KRILA STILE, KLASIČNA IN POTOPNA



LUKRECJA 1 prozorno steklo, dekor ČRNA NATUR PREMIUM, kljuka BELLA SLIM medenina sijaj



LUKRECJA 1



LUKRECJA 2



LUKRECJA 3



LUKRECJA 4



LUKRECJA 5



LUKRECJA 6



LUKRECJA 7



LUKRECJA 8




LUKRECJA 9



NOVO

lepjen dvostranski križ šir: 25 mm
barve krila ali črni



LUKRECJA 1, dekor-OAK ST CPL, ključka BELLA SLIM okrogla, medenina sijaj

KONSTRUKCIJA

- klasično ali potopno krilo izdelano v okvirni STILE tehnologiji
- navpični in vodoravni okvirji iz plošče MDF prekriti s folijo PREMIUM, ST CPL oz. ST CPL s plastjo AntiFinger
- navpični okvirji iz lepljenega lesa, prekriti s ploščami HDF in MDF⁴⁾
- lepljen na steklo dvostranski križ šir. 25 mm in višina 12 mm
- neobvezno možnost spremembe dekorja križa na barvo BLACK ST CPL, neodvisno od dekorja na krilu **NOVO**
- neobvezno proti doplačilu paneli za povečanje podboja ter venčni profil in pilastri s. 139-141
- možnost skrajšanja krila na lastne stroške, podrobnosti s. 137

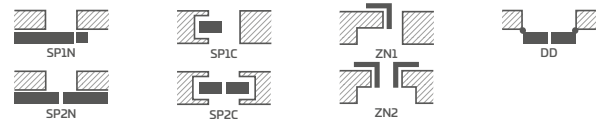
OKOVJE

- trije srebrni 2-čepni tečajji z vodoravno nastavitvijo v klasičnem krilu
- trije skriti tečajji v potopnem krilu srebrne barve (proti doplačilu - črne barve), tečajji se dobavijo in ovrednotijo skupaj s podbojem
- ključavnica na zapah v klasičnem krilu in magnetna (opcija: na za jeziček ali z blokado) v potopnem krilu na ključ, patentni vložek, za jeziček ali z blokado, srebrne barve; neobvezno proti doplačilu magnetna ključavnica črne ali zlate barve

ZASTEKLITEV

- standardno, kaljeno mlečno ali prozorno steklo 4 mm in proti doplačilu lepljeno steklo VSG 221, varno mlečno ali črno steklo obojestransko gladko
- možnost zamenjave strani zasteklitve na NASPROTNO (standard je zasteklitev SPREDAJ)

DOSTOPNE REŠITVE (s. 142-153)




DOSTOPNE ŠIRINE KRIL

60 70 80N⁵⁾ 80 90 100

PREMIUM



CPL



Okvirji iz lepljenega lesa⁴⁾

DOPLAČILA

za naročilo, ki obsega komplet s krilom, se izvajajo odprtine za kljuke (z rozeto)

lepljeno steklo VSG 221 varno steklo, obojestransko gladko

rekuperacija standard ali mini, spodrez za prezračevanje standard ali mini (s. 137)

plastični lesu podobni tulci (4 kosi)

kovinski tulci, okrogli in kvadratni (4 kosi); zaključek: brušen nikelj, patina, beli in črn

prezračevalna rešetka (samo za krila širin: 80, 90, 100)

klasično in potopno krilo »100«

kovinski pokrovi za tečaje v klasičnem krilu (barva: brušen nikelj, patina, krom sijaj, medenina sijaj, bela in črna)

avtomatsko tesnilo²⁾

zamenjava na magnetno ključavnico črne ali zlate barve za potopna krila

zamenjava z nasadili in čelnico črne barve oz. zlate za potopna krila

magnetni odbijač²⁾

(na voljo v šestih barvah s. 137)

navpični okvirji iz lepljenega lesa⁴⁾

standard PL2112

+15% k ceni krila pred doplačili

¹⁾ beli gladek folija, ki imitira pobarvano površino

²⁾ uporaba odbijača onemogoča uporabo avtomatskega tesnila in krajšega krila in obratno

³⁾ posebna plast **AntiFinger** omejuje umazanijo in sledi prstov

⁴⁾ navpični okvirji iz slojno lepljenega lesa prekriti s ploščami HDF in MDF na voljo proti doplačilu za dekorje WHITE PREMIUM, NATUR OAK PREMIUM, GRAPHITE ASH PREMIUM, GREY MAPLE PREMIUM, OAK ST CPL

⁵⁾ le za potopna krila

MAGNOLIA

NOTRANJA OKVIRNA VRATNA KRILA STILE, KLASIČNA IN POTOPNA



MAGNOLIA 1, dekor OAK PREMIUM, kljuka TOPAZ inox



MAGNOLIA 1



MAGNOLIA 2



MAGNOLIA 3



MAGNOLIA 4



MAGNOLIA 5



MAGNOLIA 6



MAGNOLIA 7



MAGNOLIA 8

MAGNOLIA 1 s folijo OAK PREMIUM, ključka TOPAZ inox



KONSTRUKCIJA

- klasično ali potopno krilo izdelano v okvirni STILE tehnologiji
- navpični in vodoravni okvirji iz plošče MDF prekriti s folijo GREKO, PREMIUM, ST CPL oz. ST CPL s plastjo AntiFinger
- navpični okvirji iz lepljenega lesa, prekriti s ploščami HDF in MDF⁴⁾
- profili iz HDF plošče 4mm, prekriti z GREKO, CPL ali PREMIUM folijo
- neobvezno proti doplačilu paneli za povečanje podboja ter venčni profil in pilastri s. 139-141
- možnost skrajšanja krila na lastne stroške, podrobnosti s. 137

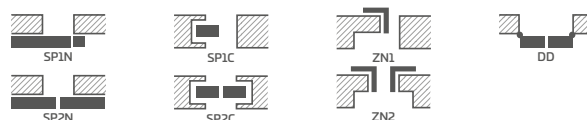
OKOVJE

- trije srebrni 2-čepni tečaji z vodoravno nastavitvijo v klasičnem krilu
- trije skriti tečaji v potopnem krilu srebrne barve (proti doplačilu - črne barve), tečaji se dobavijo in ovrednotijo skupaj s podbojem
- ključavnica na zapah v klasičnem krilu in magnetna (opcija: na za jeziček ali z blokado) v potopnem krilu na ključ, patentni vložek, za jeziček ali z blokado, srebrne barve; neobvezno proti doplačilu magnetna ključavnica črne ali zlate barve

ZASTEKLITEV

- standardno, kaljeno mlečno ali prozorno steklo 4 mm in proti doplačilu lepljeno steklo VSG 221, varno mlečno ali črno steklo obojestransko gladko
- možnost zamenjave strani zasteklitve na NASPROTNO (standard je zasteklitev SPREDAJ)


DOSTOPNE REŠITVE (s. 142-153)




DOSTOPNE ŠIRINE KRIL

60 70 80N⁵⁾ 80 90 100

GREKO



PREMIUM



CPL



Okvirji iz lepljenega lesa⁴⁾

NOVO

DOPLAČILA

za naročilo, ki obsega komplet s krilom, se izvrtajo odprtine za kljuke (z rozeto)

rekuperacijo standard ali mini, spodrez za prezračevanje standard ali mini (s. 137)

plastični lesu podobni tulci (4 kosi)

kovinski tulci, okrogli in kvadratni (4 kosi); zaključek: brušen nikelj, patina, beli in črn

prezračevalna rešetka (samo za krila širin: 80, 90, 100)

klasično in potopno krilo »100«

lepljeno steklo VSG 221 varno steklo, obojestransko gladko

kovinski pokrovi za tečaje v klasičnem krilu

(barva: brušen nikelj, patina, krom sijaj, medenina sijaj, bela in črna)

avtomatsko tesnilo²⁾

zamenjava na magnetno ključavnico črne ali zlate barve za potopna krila

zamenjava z nasadili in čelnico črne barve oz. zlate za potopna krila

magnetni odbijač²⁾

(na voljo v šestih barvah s. 137)

navpični okvirji iz lepljenega lesa⁴⁾

¹⁾ beli gladek folija, ki imitira pobarvano površino

²⁾ uporaba odbijača onemogoča uporabo avtomatskega tesnila in krajšega krila in obratno

³⁾ posebna plast **AntiFinger** omejuje umazanijo in sledi prstov

⁴⁾ navpični okvirji iz slojno lepljenega lesa prekriti s ploščami HDF in MDF na voljo proti doplačilu za dekorje WHITE PREMIUM, NATUR OAK PREMIUM, GRAPHITE ASH PREMIUM, GREY MAPLE PREMIUM, OAK ST CPL

⁵⁾ le za potopna krila

EPIMEDIUM

NOTRANJA OKVIRNA VRATNA KRILA STILE, KLASIČNA IN POTOPNA



EPIMEDIUM 6, dekor ASHY ST CPL, steklo VSG črno, kljuka QUANTA FIT črna mat

ŠIRINA 80



EPIMEDIUM 1^{*)}



EPIMEDIUM 2^{*)}



EPIMEDIUM 3^{*)}



EPIMEDIUM 4^{*)}



EPIMEDIUM 6^{*)}

ŠIRINA 70



EPIMEDIUM 1^{*)}



EPIMEDIUM 2^{*)}



EPIMEDIUM 3^{*)}



EPIMEDIUM 4^{*)}



EPIMEDIUM 6^{*)}

^{*)} Na slikah predstavljena vrata EPIMEDIUM so na voljo samo v izvedbah s širino krila »80« in »70«.

Pri drugih širinah krila so bistveno drugačna razmerja med velikostmi stekelin navpičnih prečk, ki imajo lahko odločilen vpliv na kupčevo izbiro izdelka.

Grafike s posameznimi širinami so na voljo na spletni strani www.erkado.pl

NOVO

EPI MEDIUM 6 s folijo ASHY ST CPL s ključko QUANTA FIT črna mat, steklo VSG črno



KONSTRUKCIJA

- klasično ali potopno krilo izdelano v okvirni STILE tehnologiji
- navpični in vodoravni okvirji iz plošče MDF prekriti s folijo GREKO, PREMIUM, ST CPL oz. ST CPL s plastjo AntiFinger
- navpični okvirji iz lepljenega lesa, prekriti s ploščami HDF in MDF⁴⁾
- profili iz HDF plošče 4mm, prekriti z GREKO, CPL ali PREMIUM folijo
- ozka podolgovata prečka debeline 22 mm
- neobvezno proti doplačilu paneli za povečanje podboja ter venčni profil in pilastri s. 139-141
- možnost skrajšanja krila na lastne stroške, podrobnosti s. 137

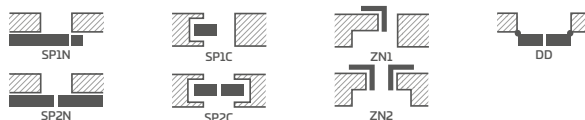
OKOVJE

- trije srebrni 2-čepni tečaji z vodoravno nastavitvijo v klasičnem krilu
- trije skriti tečaji v potopnem krilu srebrne barve (proti doplačilu - črne barve), tečaji se dobavijo in ovrednotijo skupaj s podbojem
- ključavnica na zapah v klasičnem krilu in magnetna (opcija: na za jeziček ali z blokado) v potopnem krilu na ključ, patentni vložek, za jeziček ali z blokado, srebrne barve; neobvezno proti doplačilu magnetna ključavnica črne ali zlate barve


ZASTEKLITEV

- standardno, kaljeno mlečno ali prozorno steklo 4 mm in proti doplačilu lepljeno steklo VSG 221, varno mlečno ali črno steklo obojestransko gladko
- možnost zamenjave strani zasteklitve na NASPROTNO (standard je zasteklitev SPREDAJ)
- spremenljiva širina stekel, odvisno od širine krila
Glej www.erkado.pl


DOSTOPNE REŠITVE (s. 142-153)



GREKO



PREMIUM



CPL

Okvirji iz lepljenega lesa ⁴⁾

NOVO

DOSTOPNE ŠIRINE KRIL

60 70 80N ⁵⁾ 80 90 100

DOPLAČILA

za naročilo, ki obsega komplet s krilom, se izvrtajo odprtine za kljuko (z rozeto)

rekuperacijo standard ali mini, spodrez za prezračevanje standard ali mini (s. 137)

plastični lesu podobni tulci (4 kosi)

kovinski tulci, okrogli in kvadratni (4 kosi); zaključek: brušen nikelj, patina, beli in črn

prezračevalna rešetka (samo za krila širin: 80, 90, 100)

klasično in potopno krilo »100«

lepljeno steklo VSG 221 varno steklo, obojestransko gladko

kovinski pokrovi za tečaje v klasičnem krilu (barva: brušen nikelj, patina, krom sijaj, medenina sijaj, bela in črna)

avtomatsko tesnilo ²⁾

zamenjava na magnetno ključavnico črne ali zlate barve za potopna krila

zamenjava z nasadili in čelnico črne barve oz. zlate za potopna krila

magnetni odbijač ²⁾

(na voljo v šestih barvah s. 137)

navpični okvirji iz lepljenega lesa ⁴⁾

¹⁾ beli gladek folija, ki imitira pobarvano površino

²⁾ uporaba odbijača onemogoča uporabo avtomatskega tesnila in krajšega krila in obratno

³⁾ posebna plast **AntiFinger** omejuje umazanijo in sledi prstov

⁴⁾ navpični okvirji iz slojno lepljenega lesa prekriti s ploščami HDF in MDF na voljo proti doplačilu za dekorje WHITE PREMIUM, NATUR OAK PREMIUM, GRAPHITE ASH PREMIUM, GREY MAPLE PREMIUM, OAK ST CPL

⁵⁾ le za potopna krila

ARALIA NOLINA EWODIA

NOTRANJA OKVIRNA VRATNA KRILA STILE, KLASIČNA IN POTOPNA



NOLINA 1, dekor WHITE BARK PREMIUM, kljuka RUMBA antibakterijska črna mat



ARALIA 1²⁾



NOLINA 1



EWODIA 1²⁾



EWODIA 2²⁾



EWODIA 4²⁾

NOLINA 1 s folijo BELO LUBJE PREMIUM, ključka TOPAZ max



KONSTRUKCIJA

- klasično ali potopno krilo izdelano v okvirni STILE tehnologiji
- navpični in vodoravni okvirji iz plošče PDF prekriti s PREMIUM folijo
- navpični okvirji iz lepljenega lesa, prekriti s ploščami HDF in MDF²⁾
- profili iz HDF plošče 16 mm, prekriti s PREMIUM folijo (navpična smer strukture lesa)
- neobvezno proti doplačilu paneli za povečanje podboja ter venčni profil in pilastri s. 139-141
- možnost skrajšanja krila na lastne stroške, podrobnosti s. 137

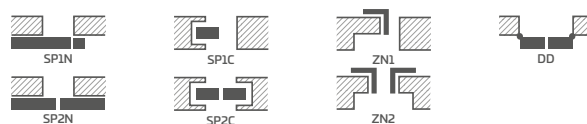
OKOVJE

- trije srebrni 2-čepni tečajji z vodoravno nastavitvijo v klasičnem krilu
- trije skriti tečajji v potopnem krilu srebrne barve (proti doplačilu - črne barve), tečajji se dobavijo in ovrednotijo skupaj s podbojem
- ključavnica na zapah v klasičnem krilu in magnetna (opcija: na za jeziček ali z blokado) v potopnem krilu na ključ, patentni vložek, za jeziček ali z blokado, srebrne barve; neobvezno proti doplačilu magnetna ključavnica črne ali zlate barve

ZASTEKLITEV

- mlečno decormat steklo 4 mm ali proti doplačilu lepljeno steklo VSG 221, varno mlečno ali črno steklo, obojestransko gladko
- možnost zamenjave strani zasteklitve na NASPROTNO (standard je zasteklitve SPREDAJ)

DOSTOPNE REŠITVE (s. 142-153)



DOSTOPNE ŠIRINE KRIL

60 70 80N³⁾ 80 90 100

DOPLAČILA

za naročilo, ki obsega komplet s krilom, se izvrtajo odprtine za kljuke (z rozeto)

rekuperacijo standard ali mini, spodrez za prezračevanje standard ali mini (s. 137)

plastični lesu podobni tulci (4 kosi)

kovinski tulci, okrogli in kvadratni (4 kosi); zaključek: brušen nikelj, patina, beli in črn

prezračevalna rešetka (samo za krila širin: 80, 90, 100)

klasično in potopno krilo »100«

lepljeno steklo VSG 221 varno steklo, obojestransko gladko

kovinski pokrovi za tečaje v klasičnem krilu
(barva: brušen nikelj, patina, krom sijaj, medenina sijaj, bela in črna)

avtomatsko tesnilo¹⁾

zamenjava na magnetno ključavnico črne ali zlate barve za potopna krila

zamenjava z nasadili in čelnico črne barve oz. zlate za potopna krila

magnetni odbijač¹⁾
(na voljo v šestih barvah s. 137)

navpični okvirji iz lepljenega lesa²⁾

PREMIUM



Okvirji iz lepljenega lesa²⁾

¹⁾ uporaba odbijača onemogoča uporabo avtomatskega tesnila in krajšega krila in obratno

²⁾ navpični okvirji iz slojno lepljenega lesa, prekriti s ploščami HDF in MDF na voljo proti doplačilu pri modelih ARALIA 1, EWODIA 1, 2, 4 za dekorje NATUR OAK PREMIUM, GRAPHITE ASH PREMIUM, GREY MAPLE PREMIUM

³⁾ le za potopna krila

POWOJNIK

NOTRANJA OKVIRNA VRATNA KRILA STILE, KLASIČNA IN POTOPNA



POWOJNIK 1, dekor NAVY BLUE ST CPL, kljuka MOON R SLIM medenina sijaj



POWOJNIK 1



POWOJNIK 2



POWOJNIK 3



POWOJNIK 4



POWOJNIK 5

POWOJNIK 3, s folijo NAVY BLUE ST CPL, ključka MOON R SLIM medenina sijaj



KONSTRUKCIJA

- klasično ali potopno krilo izdelano v okvirni STILE tehnologiji
- navpični in vodoravni okvirji iz plošče MDF prekriti s folijo PREMIUM, ST CPL oz. ST CPL s plastjo AntiFinger
- navpični okvirji iz lepljenega lesa, prekriti s ploščami HDF in MDF⁴⁾
- profili iz HDF plošče 4mm, prekriti s CPL ali PREMIUM folijo
- sredinske prečke debeline 22 mm in zelo široka zgornja in spodnja prečka debeline 35 mm
- neobvezno proti doplačilu paneli za povečanje podboja ter venčni profil in pilastri s. 139-141
- možnost skrajšanja krila na lastne stroške, podrobnosti s. 137

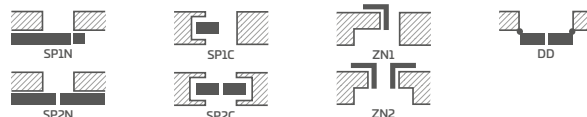
OKOVJE

- trije srebrni 2-čepni tečaji z vodoravno nastavitvijo v klasičnem krilu
- trije skriti tečaji v potopnem krilu srebrne barve (proti doplačilu - črne barve), tečaji se dobavijo in ovrednotijo skupaj s podbojem
- ključavnica na zapah v klasičnem krilu in magnetna (opcija: na za jeziček ali z blokado) v potopnem krilu na ključ, patentni vložek, za jeziček ali z blokado, srebrne barve; neobvezno proti doplačilu magnetna ključavnica črne ali zlate barve

ZASTEKLITEV

- standardno, kaljeno mlečno ali prozorno steklo 4 mm in proti doplačilu lepljeno steklo VSG 221, varno mlečno ali črno steklo obojestransko gladko
- možnost zamenjave strani zasteklitve na NASPROTNO (standard je zasteklitve SPREDAJ)

DOSTOPNE REŠITVE (s. 142-153)



DOSTOPNE ŠIRINE KRIL

60 70 80N⁵⁾ 80 90 100

DOPLAČILA

za naročilo, ki obsega komplet s krilom, se izvajajo odprtine za kljuko (z rozeto)

rekuperacijo standard ali mini, spodrez za prezračevanje standard ali mini (s. 137)

plastični lesu podobni tulci (4 kosi)

kovinski tulci, okrogli in kvadratni (4 kosi); zaključek: brušen nikelj, patina, beli in črn

prezračevalna rešetka (samo za krila širin: 80, 90, 100)

klasično in potopno krilo »100«

lepljeno steklo VSG 221 varno steklo, obojestransko gladko

kovinski pokrovi za tečaje v klasičnem krilu (barva: brušen nikelj, patina, krom sijaj, medenina sijaj, bela in črna)

avtomatsko tesnilo²⁾

zamenjava na magnetno ključavnico črne ali zlate barve za potopna krila


zamenjava z nasadili in čelnico črne barve oz. zlate za potopna krila

magnetni odbijač²⁾


(na voljo v šestih barvah s. 137)

navpični okvirji iz lepljenega lesa⁴⁾

PREMIUM



CPL



NOVO



Okvirji iz lepljenega lesa⁴⁾

¹⁾ beli gladek folija, ki imitira pobarvano površino

²⁾ uporaba odbijača onemogoča uporabo avtomatskega tesnila in krajšega krila in obratno

³⁾ posebna plast **AntiFinger** omejuje umazanijo in sledi prstov

⁴⁾ navpični okvirji iz slojno lepljenega lesa prekriti s ploščami HDF in MDF na voljo proti doplačilu za dekorje WHITE PREMIUM, NATUR OAK PREMIUM, GRAPHITE ASH PREMIUM, GREY MAPLE PREMIUM, OAK ST CPL

⁵⁾ le za potopna krila

JUKA

NOTRANJA OKVIRNA VRATNA KRILA STILE, KLASIČNA IN POTOPNA



JUKA 1, dekor DARK GREEN ST CPL, kljuka BELLA SLIM medenina sijaj



JUKA 1



JUKA 2



JUKA 3



JUKA 4



JUKA 5



JUKA 6



JUKA 7



JUKA 8

JUKA 1 s folijo DARK GREEN ST CPL s ključko BELLA SLIM medenina sijaj



KONSTRUKCIJA

- klasično ali potopno krilo izdelano v okvirni STILE tehnologiji
- navpični in vodoravni okvirji iz plošče MDF prekriti s folijo GREKO, PREMIUM, ST CPL oz. ST CPL s plastjo AntiFinger
- navpični okvirji iz lepljenega lesa, prekriti s ploščami HDF in MDF⁴⁾
- profili iz HDF plošče 4mm, prekriti z GREKO, CPL ali PREMIUM folijo
- neobvezno proti doplačilu paneli za povečanje podboja ter venčni profil in pilastri s. 139-141
- možnost skrajšanja krila na lastne stroške, podrobnosti s. 137

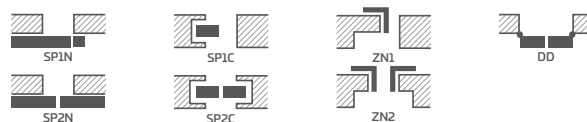
OKOVJE

- trije srebrni 2-čepni tečajji z vodoravno nastavitvijo v klasičnem krilu
- trije skriti tečajji v potopnem krilu srebrne barve (proti doplačilu - črne barve), tečajji se dobavijo in ovrednotijo skupaj s podbojem
- ključavnica na zapah v klasičnem krilu in magnetna (opcija: na za jeziček ali z blokado) v potopnem krilu na ključ, patentni vložek, za jeziček ali z blokado, srebrne barve; neobvezno proti doplačilu magnetna ključavnica črne ali zlate barve

ZASTEKLITEV

- standardno, kaljeno mlečno ali prozorno steklo 4 mm in proti doplačilu lepljeno steklo VSG 221, varno mlečno ali črno steklo obojestransko gladko
- možnost zamenjave strani zasteklitve na NASPROTNO (standard je zasteklitev SPREDAJ)

DOSTOPNE REŠITVE (s. 142-153)




DOSTOPNE ŠIRINE KRIL




GREKO



PREMIUM



CPL



NOVO



Okvirji iz lepljenega lesa⁴⁾

DOPLAČILA

za naročilo, ki obsega komplet s krilom, se izvajajo odprtine za kljuko (z rozeto)

rekuperacijo standard ali mini, spodrez za prezračevanje standard ali mini (s. 137)

plastični lesu podobni tulci (4 kosi)

kovinski tulci, okrogli in kvadratni (4 kosi); zaključek: brušen nikelj, patina, beli in črn

prezračevalna rešetka (samo za krila širin: 80, 90, 100)

klasično in potopno krilo »100«

lepljeno steklo VSG 221 varno steklo, obojestransko gladko

kovinski pokrovi za tečaje v klasičnem krilu (barva: brušen nikelj, patina, krom sijaj, medenina sijaj, bela in črna)

avtomatsko tesnilo²⁾

zamenjava na magnetno ključavnico črne ali zlate barve za potopna krila

zamenjava z nasadili in čelnico črne barve oz. zlate za potopna krila

magnetni odbijač²⁾

(na voljo v šestih barvah s. 137)

navpični okvirji iz lepljenega lesa⁴⁾

¹⁾ beli gladek folija, ki imitira pobarvano površino

²⁾ uporaba odbijača onemogoča uporabo avtomatskega tesnila in krajšega krila in obratno

³⁾ posebna plast AntiFinger omejuje umazanijo in sledi prstov

⁴⁾ navpični okvirji iz slojno lepljenega lesa prekriti s ploščami HDF in MDF na voljo proti doplačilu za dekorje WHITE PREMIUM, NATUR OAK PREMIUM, GRAPHITE ASH PREMIUM, GREY MAPLE PREMIUM, OAK ST CPL

⁵⁾ le za potopna krila

FORSYCJA

NOTRANJA OKVIRNA VRATNA KRILA STILE, KLASIČNA IN POTOPNA



FORSYCJA 1, krilo dekor WHITE GREKO, klijuka BELLA SLIM črna mat



FORSYCJA 1



FORSYCJA 2



FORSYCJA 3



FORSYCJA 4



FORSYCJA 5



FORSYCJA 6



FORSYCJA 7



FORSYCJA 8

FORSYCA 4 s folijo BELI GREKO s kljuko CUBE črni mat



KONSTRUKCIJA

- klasično ali potopno krilo izdelano v okvirni STILE tehnologiji
- navpični in vodoravni okvirji iz plošče MDF prekriti s folijo GREKO, PREMIUM, ST CPL oz. ST CPL s plastjo AntiFinger
- navpični okvirji iz lepljenega lesa, prekriti s ploščami HDF in MDF⁴⁾
- profili iz HDF plošče 4mm, prekriti z GREKO, CPL ali PREMIUM folijo
- neobvezno proti doplačilu paneli za povečanje podboja ter venčni profil in pilastri s. 139-141
- možnost skrajšanja krila na lastne stroške, podrobnosti s. 137

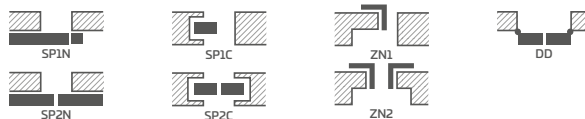
OKOVJE

- trije srebrni 2-čepni tečaji z vodoravno nastavitvijo v klasičnem krilu
- trije skriti tečaji v potopnem krilu srebrne barve (proti doplačilu - črne barve), tečaji se dobavijo in ovrednotijo skupaj s podbojem
- ključavnica na zapah v klasičnem krilu in magnetna (opcija: na za jeziček ali z blokado) v potopnem krilu na ključ, patentni vložek, za jeziček ali z blokado, srebrne barve; neobvezno proti doplačilu magnetna ključavnica črne ali zlate barve

ZASTEKLITEV

- standardno, kaljeno mlečno ali prozorno steklo 4 mm in proti doplačilu lepljeno steklo VSG 221, varno mlečno ali črno steklo obojestransko gladko
- možnost zamenjave strani zasteklitve na NASPROTNO (standard je zasteklitev SPREDAJ)

DOSTOPNE REŠITVE (s. 142-153)




DOSTOPNE ŠIRINE KRIL

60 70 80N⁵⁾ 80 90 100


GREKO



PREMIUM



CPL



NOVO



Okvirji iz lepljenega lesa⁴⁾

DOPLAČILA

za naročilo, ki obsega komplet s krilom, se izvrtajo odprtine za kljuko (z rozeto)

rekuperacijo standard ali mini, spodrez za prezračevanje standard ali mini (s. 137)

plastični lesu podobni tulci (4 kosi)

kovinski tulci, okrogli in kvadratni (4 kosi); zaključek: brušen nikelj, patina, beli in črn

prezračevalna rešetka (samo za krila širin: 80, 90, 100)

klasično in potopno krilo »100«

lepljeno steklo VSG 221 varno steklo, obojestransko gladko

kovinski pokrovi za tečaje v klasičnem krilu (barva: brušen nikelj, patina, krom sijaj, medenina sijaj, bela in črna)

avtomatsko tesnilo²⁾

zamenjava na magnetno ključavnico črne ali zlate barve za potopna krila

zamenjava z nasadili in čelnico črne barve oz. zlate za potopna krila

magnetni odbijač²⁾
(na voljo v šestih barvah s. 137)

navpični okvirji iz lepljenega lesa⁴⁾

¹⁾ beli gladek folija, ki imitira pobarvano površino

²⁾ uporaba odbijača onemogoča uporabo avtomatskega tesnila in krajšega krila in obratno

³⁾ posebna plast AntiFinger omejuje umazanijo in sledi prstov

⁴⁾ navpični okvirji iz slojno lepljenega lesa prekriti s ploščami HDF in MDF na voljo proti doplačilu za dekorje WHITE PREMIUM, NATUR OAK PREMIUM, GRAPHITE ASH PREMIUM, GREY MAPLE PREMIUM, OAK ST CPL

⁵⁾ le za potopna krila

LAWENDA

NOTRANJA OKVIRNA VRATNA KRILA STILE, KLASIČNA IN POTOPNA



LAWENDA 7, dekor OAK GREKO, kljuka DECO



LAWENDA 1



LAWENDA 2



LAWENDA 3



LAWENDA 4



LAWENDA 5



LAWENDA 6



LAWENDA 7



LAWENDA 8



LAWENDA 9

LAWENDA 1 s folijo OAK GREKO s ključko DECO



KONSTRUKCIJA

- klasično ali potopno krilo izdelano v okvirni STILE tehnologiji
- navpični in vodoravni okvirji iz plošče MDF prekriti s folijo GREKO, PREMIUM, ST CPL oz. ST CPL s plastjo AntiFinger
- navpični okvirji iz lepljenega lesa, prekriti s ploščami HDF in MDF⁴⁾
- profili iz HDF plošče 4mm, prekriti z GREKO, CPL ali PREMIUM folijo
- neobvezno proti doplačilu paneli za povečanje podboja ter venčni profil in pilastri s. 139-141
- možnost skrajšanja krila na lastne stroške, podrobnosti s. 137

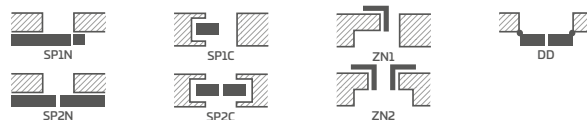
OKOVJE

- trije srebrni 2-čepni tečaji z vodoravno nastavitvijo v klasičnem krilu
- trije skriti tečaji v potopnem krilu srebrne barve (proti doplačilu - črne barve), tečaji se dobavijo in ovrednotijo skupaj s podbojem
- ključavnica na zapah v klasičnem krilu in magnetna (opcija: na za jeziček ali z blokado) v potopnem krilu na ključ, patentni vložek, za jeziček ali z blokado, srebrne barve; neobvezno proti doplačilu magnetna ključavnica črne ali zlate barve

ZASTEKLITEV

- standardno, kaljeno mlečno ali prozorno steklo 4 mm in proti doplačilu lepljeno steklo VSG 221, varno mlečno ali črno steklo obojestransko gladko
- možnost zamenjave strani zasteklitve na NASPROTNO (standard je zasteklitev SPREDAJ)

DOSTOPNE REŠITVE (s. 142-153)




DOSTOPNE ŠIRINE KRIL

60 70 80N⁵⁾ 80 90 100


GREKO



PREMIUM



CPL



Okvirji iz lepljenega lesa⁴⁾

NOVO

DOPLAČILA

za naročilo, ki obsega komplet s krilom, se izvajajo odprtine za kljuko (z rozeto)

rekuperacija standard ali mini, spodrez za prezračevanje standard ali mini (s. 137)

plastični lesu podobni tulci (4 kosi)

kovinski tulci, okrogli in kvadratni (4 kosi); zaključek: brušen nikelj, patina, beli in črn

prezračevalna rešetka (samo za krila širin: 80, 90, 100)

klasično in potopno krilo »100«

lepljeno steklo VSG 221 varno steklo, obojestransko gladko

kovinski pokrovi za tečaje v klasičnem krilu (barva: brušen nikelj, patina, krom sijaj, medenina sijaj, bela in črna)

avtomatsko tesnilo²⁾

zamenjava na magnetno ključavnico črne ali zlate barve za potopna krila

zamenjava z nasadili in čelnico črne barve oz. zlate za potopna krila

magnetni odbijač²⁾

(na voljo v šestih barvah s. 137)

navpični okvirji iz lepljenega lesa⁴⁾

¹⁾ beli gladek folija, ki imitira pobarvano površino

²⁾ uporaba odbijača onemogoča uporabo avtomatskega tesnila in krajšega krila in obratno

³⁾ posebna plast **AntiFinger** omejuje umazanijo in sledi prstov

⁴⁾ navpični okvirji iz slojno lepljenega lesa prekriti s ploščami HDF in MDF na voljo proti doplačilu za dekorje WHITE PREMIUM, NATUR OAK PREMIUM, GRAPHITE ASH PREMIUM, GREY MAPLE PREMIUM, OAK ST CPL

⁵⁾ le za potopna krila

IRYS

NOTRANJA OKVIRNA VRATNA KRILA STILE, KLASIČNA IN POTOPNA



IRYS 1, dekor WHITE CPL, kľuka CUBE črna mat



IRYS 1



IRYS 2



IRYS 3



IRYS 4



IRYS 5



IRYS 6



IRYS 7



IRYS 8

IRYS 1 s folijo ASHY ST CPL, ključka QUANTA FIT črna mat



KONSTRUKCIJA

- klasično ali potopno krilo izdelano v okvirni STILE tehnologiji
- navpični in vodoravni okvirji iz plošče MDF prekriti s folijo GREKO, PREMIUM, ST CPL oz. ST CPL s plastjo AntiFinger
- navpični okvirji iz lepljenega lesa, prekriti s ploščami HDF in MDF⁴⁾
- profili iz HDF plošče 4mm, prekriti z GREKO, CPL ali PREMIUM folijo
- neobvezno proti doplačilu paneli za povečanje podboja ter venčni profil in pilastri s. 139-141
- možnost skrajšanja krila na lastne stroške, podrobnosti s. 137

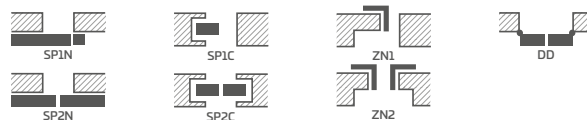
OKOVJE

- trije srebrni 2-čepni tečaji z vodoravno nastavitvijo v klasičnem krilu
- trije skriti tečaji v potopnem krilu srebrne barve (proti doplačilu - črne barve), tečaji se dobavijo in ovrednotijo skupaj s podbojem
- ključavnica na zapah v klasičnem krilu in magnetna (opcija: na za jeziček ali z blokado) v potopnem krilu na ključ, patentni vložek, za jeziček ali z blokado, srebrne barve; neobvezno proti doplačilu magnetna ključavnica črne ali zlate barve

ZASTEKLITEV

- standardno, kaljeno mlečno ali prozorno steklo 4 mm in proti doplačilu lepljeno steklo VSG 221, varno mlečno ali črno steklo obojestransko gladko
- možnost zamenjave strani zasteklitve na NASPROTNO (standard je zasteklitev SPREDAJ)

DOSTOPNE REŠITVE (s. 142-153)




DOSTOPNE ŠIRINE KRIL

60 70 80N⁵⁾ 80 90 100


GREKO



PREMIUM



CPL



Okvirji iz lepljenega lesa⁴⁾

NOVO

DOPLAČILA

za naročilo, ki obsega komplet s krilom, se izvrtajo odprtine za kljuge (z rozeto)

rekuperacijo standard ali mini, spodrez za prezračevanje standard ali mini (s. 137)

plastični lesu podobni tulci (4 kosi)

kovinski tulci, okrogli in kvadratni (4 kosi); zaključek: brušen nikelj, patina, beli in črn

prezračevalna rešetka (samo za krila širin: 80, 90, 100)

klasično in potopno krilo »100«

lepljeno steklo VSG 221 varno steklo, obojestransko gladko

kovinski pokrovi za tečaje v klasičnem krilu
(barva: brušen nikelj, patina, krom sijaj, medenina sijaj, bela in črna)

avtomatsko tesnilo²⁾

zamenjava na magnetno ključavnico črne ali zlate barve za potopna krila

zamenjava z nasadili in čelnico črne barve oz. zlate za potopna krila

magnetni odbijač²⁾
(na voljo v šestih barvah s. 137)

navpični okvirji iz lepljenega lesa⁴⁾

¹⁾ beli gladek folija, ki imitira pobarvano površino

²⁾ uporaba odbijača onemogoča uporabo avtomatskega tesnila in krajšega krila in obratno

³⁾ posebna plast **AntiFinger** omejuje umazanijo in sledi prstov

⁴⁾ navpični okvirji iz slojno lepljenega lesa prekriti s ploščami HDF in MDF na voljo proti doplačilu za dekorje WHITE PREMIUM, NATUR OAK PREMIUM, GRAPHITE ASH PREMIUM, GREY MAPLE PREMIUM, OAK ST CPL

⁵⁾ le za potopna krila

DAGLEZJA

NOTRANJA OKVIRNA VRATNA KRILA STILE, KLASIČNA IN POTOPNA



DAGLEZJA 1, dekor ANTHRACITE ST CPL, kljuka CUBE brušeni krom mat



DAGLEZJA 1



DAGLEZJA 2



DAGLEZJA 3



DAGLEZJA 4



DAGLEZJA 5



DAGLEZJA 6



DAGLEZJA 7



DAGLEZJA 8

DAGLEZJA 6 s folijo ANTHRACITE ST CPL, ključka CUBE brušeni krom mat



KONSTRUKCIJA

- klasično ali potopno krilo izdelano v okvirni STILE tehnologiji
- navpični in vodoravni okvirji iz plošče MDF prekriti s folijo GREKO, PREMIUM, ST CPL oz. ST CPL s plastjo AntiFinger
- navpični okvirji iz lepljenega lesa, prekriti s ploščami HDF in MDF⁴⁾
- profili iz HDF plošče 4mm, prekriti z GREKO, CPL ali PREMIUM folijo
- zelo široka prečka
- neobvezno proti doplačilu paneli za povečanje podboja ter venčni profil in pilastri s. 139-141
- možnost skrajšanja krila na lastne stroške, podrobnosti s. 137

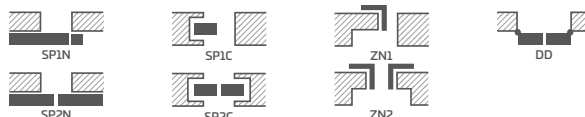
OKOVJE

- trije srebrni 2-čepni tečaji z vodoravno nastavitvijo v klasičnem krilu
- trije skriti tečaji v potopnem krilu srebrne barve (proti doplačilu - črne barve), tečaji se dobavijo in ovrednotijo skupaj s podbojem
- ključavnica na zapah v klasičnem krilu in magnetna (opcija: na za jeziček ali z blokado) v potopnem krilu na ključ, patentni vložek, za jeziček ali z blokado, srebrne barve; neobvezno proti doplačilu magnetna ključavnica črne ali zlate barve

ZASTEKLITEV

- standardno, kaljeno mlečno ali prozorno steklo 4 mm in proti doplačilu lepljeno steklo VSG 221, varno mlečno ali črno steklo obojestransko gladko
- možnost zamenjave strani zasteklitve na NASPROTNO (standard je zasteklitev SPREDAJ)

DOSTOPNE REŠITVE (s. 142-153)



DOSTOPNE ŠIRINE KRIL

60 70 80N⁵⁾ 80 90 100

DOPLAČILA

za naročilo, ki obsega komplet s krilom, se izvajajo odprtine za ključke (z rozeto)

rekuperacijo standard ali mini, spodrez za prezračevanje standard ali mini (s. 137)

plastični lesu podobni tulci (4 kosi)

kovinski tulci, okrogli in kvadratni (4 kosi); zaključek: brušen nikelj, patina, beli in črn

prezračevalna rešetka (samo za krila širin: 80, 90, 100)

klasično in potopno krilo »100«

lepljeno steklo VSG 221 varno steklo, obojestransko gladko

kovinski pokrovi za tečaje v klasičnem krilu
(barva: brušen nikelj, patina, krom sijaj, medenina sijaj, bela in črna)

avtomatsko tesnilo²⁾

zamenjava na magnetno ključavnico črne ali zlate barve za potopna krila

zamenjava z nasadili in čelnico črne barve oz. zlate za potopna krila


magnetni odbijač²⁾
(na voljo v šestih barvah s. 137)

navpični okvirji iz lepljenega lesa⁴⁾


GREKO



PREMIUM



CPL



NOVO



Okvirji iz lepljenega lesa⁴⁾

¹⁾ beli gladek folija, ki imitira pobarvano površino

²⁾ uporaba odbijača onemogoča uporabo avtomatskega tesnila in krajšega krila in obratno

³⁾ posebna plast **AntiFinger** omejuje umazanost in sledi prstov

⁴⁾ navpični okvirji iz slojno lepljenega lesa prekriti s ploščami HDF in MDF na voljo proti doplačilu za dekoracijo WHITE PREMIUM, NATUR OAK PREMIUM, GRAPHITE ASH PREMIUM, GREY MAPLE PREMIUM, OAK ST CPL

⁵⁾ le za potopna krila

DEBECJA

NOTRANJA OKVIRNA VRATNA KRILA STILE, KLASIČNA IN POTOPNA



DEBECJA 1, dekor CAPPUCCINO ST CPL, kljuka BELLA SLIM okrogla medenina sijaj



DEBECJA 1



DEBECJA 2



DEBECJA 3



DEBECJA 4



DEBECJA 5



DEBECJA 6



DEBECJA 7

DEBECCIA 7 s folijo CAPPUCCINO ST CPL, kljuka BELLA SLIM okrogla medenina sijaj



KONSTRUKCIJA

- klasično ali potopno krilo izdelano v okvirni STILE tehnologiji
- navpični in vodoravni okvirji iz plošče MDF prekriti s folijo GREKO, PREMIUM, ST CPL oz. ST CPL s plastjo AntiFinger
- navpični okvirji iz lepljenega lesa, prekriti s ploščami HDF in MDF⁴⁾
- profili iz HDF plošče 4mm, prekriti z GREKO, CPL ali PREMIUM folijo
- zelo široka prečka
- neobvezno proti doplačilu paneli za povečanje podboja ter venčni profil in pilastri s. 139-141
- možnost skrajšanja krila na lastne stroške, podrobnosti s. 137

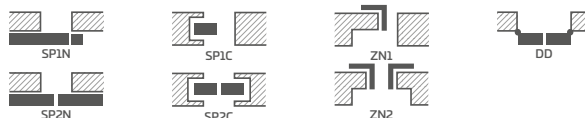
OKOVJE

- trije srebrni 2-čepni tečaji z vodoravno nastavitvijo v klasičnem krilu
- trije skriti tečaji v potopnem krilu srebrne barve (proti doplačilu - črne barve), tečaji se dobavijo in ovrednotijo skupaj s podbojem
- ključavnica na zapah v klasičnem krilu in magnetna (opcija: na za jeziček ali z blokado) v potopnem krilu na ključ, patentni vložek, za jeziček ali z blokado, srebrne barve; neobvezno proti doplačilu magnetna ključavnica črne ali zlate barve

ZASTEKLITEV

- standardno, kaljeno mlečno ali prozorno steklo 4 mm in proti doplačilu lepljeno steklo VSG 221, varno mlečno ali črno steklo obojestransko gladko
- možnost zamenjave strani zasteklitve na NASPROTNO (standard je zasteklitev SPREDAJ)

DOSTOPNE REŠITVE (s. 142-153)



DOSTOPNE ŠIRINE KRIL

60 70 80N⁵⁾ 80 90 100

DOPLAČILA

za naročilo, ki obsega komplet s krilom, se izvrtajo odprtine za kljuko (z rozeto)

rekuperacijo standard ali mini, spodrez za prezračevanje standard ali mini (s. 137)

plastični lesu podobni tulci (4 kosi)

kovinski tulci, okrogli in kvadratni (4 kosi); zaključek: brušen nikelj, patina, beli in črn

prezračevalna rešetka (samo za krila širin: 80, 90, 100)

klasično in potopno krilo »100«

lepljeno steklo VSG 221 varno steklo, obojestransko gladko

kovinski pokrovi za tečaje v klasičnem krilu
(barva: brušen nikelj, patina, krom sijaj, medenina sijaj, bela in črna)

avtomatsko tesnilo²⁾

zamenjava na magnetno ključavnico črne ali zlate barve za potopna krila

zamenjava z nasadili in čelnico črne barve oz. zlate za potopna krila


magnetni odbijač²⁾
(na voljo v šestih barvah s. 137)

navpični okvirji iz lepljenega lesa⁴⁾


GREKO



PREMIUM



CPL



NOVO



Okvirji iz lepljenega lesa⁴⁾

¹⁾ beli gladek folija, ki imitira pobarvano površino

²⁾ uporaba odbijača onemogoča uporabo avtomatskega tesnila in krajšega krila in obratno

³⁾ posebna plast **AntiFinger** omejuje umazanijo in sledi prstov

⁴⁾ navpični okvirji iz slojno lepljenega lesa prekriti s ploščami HDF in MDF na voljo proti doplačilu za dekorje WHITE PREMIUM, NATUR OAK PREMIUM, GRAPHITE ASH PREMIUM, GREY MAPLE PREMIUM, OAK ST CPL

⁵⁾ le za potopna krila

SURMIA

NOTRANJA OKVIRNA VRATNA KRILA STILE, KLASIČNA IN POTOPNA



SURMIA 1, dekor WENGE DARK ST CPL, kljuka CUBE brušeni krom mat



SURMIA 1




SURMIA 2



SURMIA 3



SURMIA 4



SMERI TEKSTURE LESA^{*)}

SURMIA 4 s folijo WENGE DARK ST CPL, ključka CUBE brušeni krom mat



KONSTRUKCIJA

- klasično ali potopno krilo izdelano v okvirni STILE tehnologiji
- navpični in vodoravni okvirji iz plošče MDF prekriti s folijo PREMIUM, ST CPL oz. ST CPL s plastjo AntiFinger
- navpični okvirji iz lepljenega lesa, prekriti s ploščami HDF in MDF⁴⁾
- profili iz HDF plošče 22 mm in 4 mm, prekriti s CPL ali PREMIUM folijo
- Zelo široka prečka debeline 35 mm
- neobvezno proti doplačilu paneli za povečanje podboja ter venčni profil in pilastri s. 139-141
- možnost skrajšanja krila na lastne stroške, podrobnosti s. 137

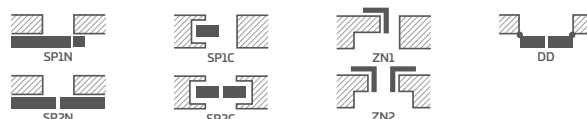
OKOVJE

- trije srebrni 2-čepni tečaji z vodoravno nastavitvijo v klasičnem krilu
- trije skriti tečaji v potopnem krilu srebrne barve (proti doplačilu - črne barve), tečaji se dobavijo in ovrednotijo skupaj s podbojem
- ključavnica na zapah v klasičnem krilu in magnetna (opcija: na za jeziček ali z blokado) v potopnem krilu na ključ, patentni vložek, za jeziček ali z blokado, srebrne barve; neobvezno proti doplačilu magnetna ključavnica črne ali zlate barve

ZASTEKLITEV

- standardno, kaljeno mlečno ali prozorno steklo 4 mm in proti doplačilu lepljeno steklo VSG 221, varno mlečno ali črno steklo obojestransko gladko
- možnost zamenjave strani zasteklitve na NASPROTNO (standard je zasteklitev SPREDAJ)

DOSTOPNE REŠITVE (s. 142-153)



DOSTOPNE ŠIRINE KRIL

60 70 80N⁵⁾ 80 90 100

DOPLAČILA

za naročilo, ki obsega komplet s krilom, se izvrtajo odprtine za kljuko (z rozeto)

rekuperacijo standard ali mini, spodrez za prezračevanje standard ali mini (s. 137)

plastični lesu podobni tulci (4 kosi)

kovinski tulci, okrogli in kvadratni (4 kosi); zaključek: brušen nikelj, patina, beli in črn

prezračevalna rešetka (samo za krila širin: 80, 90, 100)

klasično in potopno krilo »100«

lepljeno steklo VSG 221 varno steklo, obojestransko gladko

kovinski pokrovi za tečaje v klasičnem krilu
(barva: brušen nikelj, patina, krom sijaj, medenina sijaj, bela in črna)

avtomatsko tesnilo²⁾

zamenjava na magnetno ključavnico črne ali zlate barve za potopna krila

zamenjava z nasadili in čelnico črne barve oz. zlate za potopna krila


magnetni odbijač²⁾
(na voljo v šestih barvah s. 137)

navpični okvirji iz lepljenega lesa⁴⁾

PREMIUM



CPL



NOVO



Okvirji iz lepljenega lesa⁴⁾

¹⁾ beli gladek folija, ki imitira pobarvano površino

²⁾ uporaba odbijača onemogoča uporabo avtomatskega tesnila in krajšega krila in obratno

³⁾ posebna plast AntiFinger omejuje umazanijo in sledi prstov

⁴⁾ navpični okvirji iz slojno lepljenega lesa prekriti s ploščami HDF in MDF na voljo proti doplačilu za dekorje WHITE PREMIUM, NATUR OAK PREMIUM, GRAPHITE ASH PREMIUM, GREY MAPLE PREMIUM, OAK ST CPL

⁵⁾ le za potopna krila

BERBERYS

NOTRANJA OKVIRNA VRATNA KRILA STILE, KLASIČNA IN POTOPNA



BERBERYS 1 s folijo WALNUT PREMIUM, kljuka CUBE brušeni krom mat



BERBERYS 1



BERBERYS 2



BERBERYS 3



BERBERYS 4



BERBERYS 5



BERBERYS 6



BERBERYS 7



BERBERYS 8

BERBERYS 1 s folijo WALNUT PREMIUM s kljuko CUBE brušeni krom mat



KONSTRUKCIJA

- klasično ali potopno krilo izdelano v okvirni STILE tehnologiji
- navpični in vodoravni okvirji iz plošče MDF prekriti s folijo GREKO, PREMIUM, ST CPL oz. ST CPL s plastjo AntiFinger
- navpični okvirji iz lepljenega lesa, prekriti s ploščami HDF in MDF⁴⁾
- profili iz HDF plošče 4mm, prekriti z GREKO, CPL ali PREMIUM folijo
- vstavki iz brušenega aluminija
- neobvezno proti doplačilu paneli za povečanje podboja ter venčni profil in pilastri s. 139-141
- možnost skrajšanja krila na lastne stroške, podrobnosti s. 137

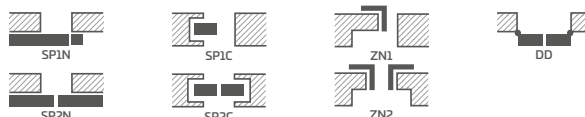
OKOVJE

- trije srebrni 2-čepni tečaji z vodoravno nastavitvijo v klasičnem krilu
- trije skriti tečaji v potopnem krilu srebrne barve (proti doplačilu - črne barve), tečaji se dobavijo in ovrednotijo skupaj s podbojem
- ključavnica na zapah v klasičnem krilu in magnetna (opcija: na za jeziček ali z blokado) v potopnem krilu na ključ, patentni vložek, za jeziček ali z blokado, srebrne barve; neobvezno proti doplačilu magnetna ključavnica črne ali zlate barve

ZASTEKLITEV

- standardno, kaljeno mlečno ali prozorno steklo 4 mm in proti doplačilu lepljeno steklo VSG 221, varno mlečno ali črno steklo obojestransko gladko
- možnost zamenjave strani zasteklitve na NASPROTNO (standard je zasteklitve SPREDAJ)

DOSTOPNE REŠITVE (s. 142-153)



DOSTOPNE ŠIRINE KRIL

60 70 80N⁵⁾ 80 90 100

DOPLAČILA

za naročilo, ki obsega komplet s krilom, se izvirajo odprtine za kljuko (z rozeto)

rekuperacijo standard ali mini, spodrez za prezračevanje standard ali mini (s. 137)

plastični lesu podobni tulci (4 kosi)

kovinski tulci, okrogli in kvadratni (4 kosi); zaključek: brušen nikelj, patina, beli in črn

prezračevalna rešetka (samo za krila širin: 80, 90, 100)

klasično in potopno krilo »100«

lepljeno steklo VSG 221 varno steklo, obojestransko gladko

kovinski pokrovi za tečaje v klasičnem krilu

(barva: brušen nikelj, patina, krom sijaj, medenina sijaj, bela in črna)

avtomatsko tesnilo²⁾

zamenjava na magnetno ključavnico črne ali zlate barve za potopna krila


zamenjava z nasadili in čelnico črne barve oz. zlate za potopna krila

magnetni odbijač²⁾


(na voljo v šestih barvah s. 137)

navpični okvirji iz lepljenega lesa⁴⁾


GREKO



PREMIUM



CPL



Okvirji iz lepljenega lesa⁴⁾

¹⁾ beli gladek folija, ki imitira pobarvano površino

²⁾ uporaba odbijača onemogoča uporabo avtomatskega tesnila in krajšega krila in obratno

³⁾ posebna plast **AntiFinger** omejuje umazanijo in sledi prstov

⁴⁾ navpični okvirji iz slojno lepljenega lesa prekriti s ploščami HDF in MDF na voljo proti doplačilu za dekorje WHITE PREMIUM, NATUR OAK PREMIUM, GRAPHITE ASH PREMIUM, GREY MAPLE PREMIUM, OAK ST CPL

⁵⁾ le za potopna krila

FLOKS

NOTRANJA OKVIRNA VRATNA KRILA STILE, KLASIČNA IN POTOPNA



FLOKS 8 s folijo OAK ST CPL, kljuka CUBE brušeni krom mat



FLOKS 1



FLOKS 2



FLOKS 3



FLOKS 4



FLOKS 5



FLOKS 6



FLOKS 7



FLOKS 8

FLOKST s folijo OAK ST CPL, kljuka CUBE brušeni krom mat



KONSTRUKCIJA

- klasično ali potopno krilo izdelano v okvirni STILE tehnologiji
- navpični in vodoravni okvirji iz plošče MDF prekriti s folijo GREKO, PREMIUM, ST CPL oz. ST CPL s plastjo AntiFinger
- navpični okvirji iz lepljenega lesa, prekriti s ploščami HDF in MDF⁴⁾
- profili iz HDF plošče 4mm, prekriti z GREKO, CPL ali PREMIUM folijo
- vstavki iz brušenega aluminija
- neobvezno proti doplačilu paneli za povečanje podboja ter venčni profil in pilastri s. 139-141
- možnost skrajšanja krila na lastne stroške, podrobnosti s. 137

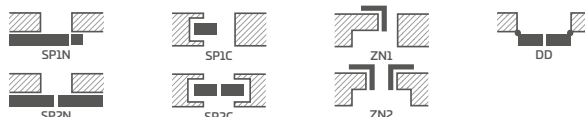
OKOVJE

- trije srebrni 2-čepni tečajji z vodoravno nastavitvijo v klasičnem krilu
- trije skriti tečajji v potopnem krilu srebrne barve (proti doplačilu - črne barve), tečajji se dobavijo in ovrednotijo skupaj s podbojem
- ključavnica na zapah v klasičnem krilu in magnetna (opcija: na za jeziček ali z blokado) v potopnem krilu na ključ, patentni vložek, za jeziček ali z blokado, srebrne barve; neobvezno proti doplačilu magnetna ključavnica črne ali zlate barve

ZASTEKLITEV

- standardno, kaljeno mlečno ali prozorno steklo 4 mm in proti doplačilu lepljeno steklo VSG 221, varno mlečno ali črno steklo obojestransko gladko
- možnost zamenjave strani zasteklitve na NASPROTNO (standard je zasteklitev SPREDAJ)

DOSTOPNE REŠITVE (s. 142-153)



DOSTOPNE ŠIRINE KRIL

60 70 80N⁵⁾ 80 90 100

DOPLAČILA

za naročilo, ki obsega komplet s krilom, se izvrtajo odprtine za kljuko (z rozeto)

rekuperacijo standard ali mini, spodrez za prezračevanje standard ali mini (s. 137)

plastični lesu podobni tulci (4 kosi)

kovinski tulci, okrogli in kvadratni (4 kosi); zaključek: brušen nikelj, patina, beli in črn

prezračevalna rešetka (samo za krila širin: 80, 90, 100)

klasično in potopno krilo »100«

lepljeno steklo VSG 221 varno steklo, obojestransko gladko

kovinski pokrovi za tečaje v klasičnem krilu

(barva: brušen nikelj, patina, krom sijaj, medenina sijaj, bela in črna)

avtomatsko tesnilo²⁾

zamenjava na magnetno ključavnico črne ali zlate barve za potopna krila


zamenjava z nasadili in čelnico črne barve oz. zlate za potopna krila

magnetni odbijač²⁾


(na voljo v šestih barvah s. 137)

navpični okvirji iz lepljenega lesa⁴⁾


GREKO



PREMIUM



CPL



NOVO



Okvirji iz lepljenega lesa⁴⁾

¹⁾ beli gladek folija, ki imitira pobarvano površino

²⁾ uporaba odbijača onemogoča uporabo avtomatskega tesnila in krajšega krila in obratno

³⁾ posebna plast **AntiFinger** omejuje umazanijo in sledi prstov

⁴⁾ navpični okvirji iz slojno lepljenega lesa prekriti s ploščami HDF in MDF na voljo proti doplačilu za dekorje WHITE PREMIUM, NATUR OAK PREMIUM, GRAPHITE ASH PREMIUM, GREY MAPLE PREMIUM, OAK ST CPL

⁵⁾ le za potopna krila

KROKUS

NOTRANJA OKVIRNA VRATNA KRILA STILE, KLASIČNA IN POTOPNA



KROKUS 1 s folijo BLACK ST CPL, kljuka CUBE PREMIUM brušeni krom mat



KROKUS 1



KROKUS 2



KROKUS 3



KROKUS 4



KROKUS 5



KROKUS 6

KROKUS 4 s folijo BLACK ST CPL, ključka CUBE PREMIUM brušeni krom mat



KONSTRUKCIJA

- klasično ali potopno krilo izdelano v okvirni STILE tehnologiji
- navpični in vodoravni okvirji iz plošče MDF prekriti s folijo GREKO, PREMIUM, ST CPL oz. ST CPL s plastjo AntiFinger
- navpični okvirji iz lepljenega lesa, prekriti s ploščami HDF in MDF⁴⁾
- profili iz HDF plošče 4mm, prekriti z GREKO, CPL ali PREMIUM folijo
- vstavki iz brušenega aluminija
- neobvezno proti doplačilu paneli za povečanje podboja ter venčni profil in pilastri s. 139-141
- možnost skrajšanja krila na lastne stroške, podrobnosti s. 137

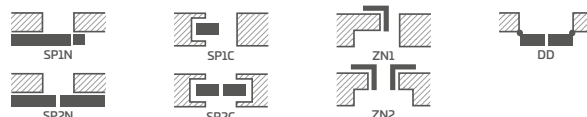
OKOVJE

- trije srebrni 2-čepni tečaji z vodoravno nastavitvijo v klasičnem krilu
- trije skriti tečaji v potopnem krilu srebrne barve (proti doplačilu - črne barve), tečaji se dobavijo in ovrednotijo skupaj s podbojem
- ključavnica na zapah v klasičnem krilu in magnetna (opcija: na za jeziček ali z blokado) v potopnem krilu na ključ, patentni vložek, za jeziček ali z blokado, srebrne barve; neobvezno proti doplačilu magnetna ključavnica črne ali zlate barve

ZASTEKLITEV

- standardno, kaljeno mlečno ali prozorno steklo 4 mm in proti doplačilu lepljeno steklo VSG 221, varno mlečno ali črno steklo obojestransko gladko
- možnost zamenjave strani zasteklitve na NASPROTNO (standard je zasteklitev SPREDAJ)

DOSTOPNE REŠITVE (s. 142-153)



DOSTOPNE ŠIRINE KRIL

60 70 80N⁵⁾ 80 90 100

DOPLAČILA

za naročilo, ki obsega komplet s krilom, se izvirajo odprtine za kljuko (z rozeto)

rekuperacijo standard ali mini, spodrez za prezračevanje standard ali mini (s. 137)

plastični lesu podobni tulci (4 kosi)

kovinski tulci, okrogli in kvadratni (4 kosi); zaključek: brušen nikelj, patina, beli in črn

prezračevalna rešetka (samo za krila širin: 80, 90, 100)

klasično in potopno krilo »100«

lepljeno steklo VSG 221 varno steklo, obojestransko gladko

kovinski pokrovi za tečaje v klasičnem krilu

(barva: brušen nikelj, patina, krom sijaj, medenina sijaj, bela in črna)

avtomatsko tesnilo²⁾

zamenjava na magnetno ključavnico črne ali zlate barve za potopna krila


zamenjava z nasadili in čelnico črne barve oz. zlate za potopna krila

magnetni odbijač²⁾


(na voljo v šestih barvah s. 137)

navpični okvirji iz lepljenega lesa⁴⁾


GREKO



PREMIUM



CPL



Okvirji iz lepljenega lesa⁴⁾

¹⁾ beli gladek folija, ki imitira pobarvano površino

²⁾ uporaba odbijača onemogoča uporabo avtomatskega tesnila in krajšega krila in obratno

³⁾ posebna plast **AntiFinger** omejuje umazanijo in sledi prstov

⁴⁾ navpični okvirji iz slojno lepljenega lesa prekriti s ploščami HDF in MDF na voljo proti doplačilu za dekorje WHITE PREMIUM, NATUR OAK PREMIUM, GRAPHITE ASH PREMIUM, GREY MAPLE PREMIUM, OAK ST CPL

⁵⁾ le za potopna krila

KAMELIA

NOTRANJA OKVIRNA VRATNA KRILA STILE, KLASIČNA IN POTOPNA



KAMELIA 1 s folijo GRAPHITE ASH PREMIUM, kljuka CUBE brušeni krom mat



KAMELIA 1



KAMELIA 2



KAMELIA 3



KAMELIA 4



KAMELIA 5



KAMELIA 6



KAMELIA 7



KAMELIA 8

KAMELIA 1 s folijo GRAPHITE ASH PREMIUM s ključko CUBE brušeni krom mat



KONSTRUKCIJA

- klasično ali potopno krilo izdelano v okvirni STILE tehnologiji
- navpični in vodoravni okvirji iz plošče MDF prekriti s folijo GREKO, PREMIUM, ST CPL oz. ST CPL s plastjo AntiFinger
- navpični okvirji iz lepljenega lesa, prekriti s ploščami HDF in MDF⁴⁾
- profili iz HDF plošče 4mm, prekriti z GREKO, CPL ali PREMIUM folijo
- neobvezno proti doplačilu paneli za povečanje podboja ter venčni profil in pilastri s. 139-141
- možnost skrajšanja krila na lastne stroške, podrobnosti s. 137

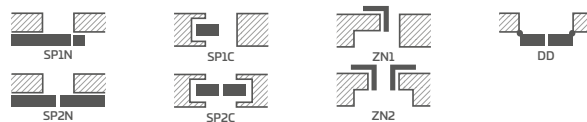
OKOVJE

- trije srebrni 2-čepni tečaji z vodoravno nastavitvijo v klasičnem krilu
- trije skriti tečaji v potopnem krilu srebrne barve (proti doplačilu - črne barve), tečaji se dobavijo in ovrednotijo skupaj s podbojem
- ključavnica na zapah v klasičnem krilu in magnetna (opcija: na za jeziček ali z blokado) v potopnem krilu na ključ, patentni vložek, za jeziček ali z blokado, srebrne barve; neobvezno proti doplačilu magnetna ključavnica črne ali zlate barve

ZASTEKLITEV

- standardno, kaljeno mlečno ali prozorno steklo 4 mm in proti doplačilu lepljeno steklo VSG 221, varno mlečno ali črno steklo obojestransko gladko
- možnost zamenjave strani zasteklitve na NASPROTNO (standard je zasteklitev SPREDAJ)

DOSTOPNE REŠITVE (s. 142-153)




DOSTOPNE ŠIRINE KRIL

60 70 80N⁵⁾ 80 90 100

GREKO



PREMIUM



CPL



Okvirji iz lepljenega lesa⁴⁾

NOVO

DOPLAČILA

za naročilo, ki obsega komplet s krilom, se izvirajo odprtine za kljuko (z rozeto)

rekuperacijo standard ali mini, spodrez za prezračevanje standard ali mini (s. 137)

plastični lesu podobni tulci (4 kosi)

kovinski tulci, okrogli in kvadratni (4 kosi); zaključek: brušen nikelj, patina, beli in črn

prezračevalna rešetka (samo za krila širin: 80, 90, 100)

klasično in potopno krilo »100«

lepljeno steklo VSG 221 varno steklo, obojestransko gladko

kovinski pokrovi za tečaje v klasičnem krilu

(barva: brušen nikelj, patina, krom sijaj, medenina sijaj, bela in črna)

avtomatsko tesnilo²⁾

zamenjava na magnetno ključavnico črne ali zlate barve za potopna krila

zamenjava z nasadili in čelnico črne barve oz. zlate za potopna krila

magnetni odbijač²⁾

(na voljo v šestih barvah s. 137)

navpični okvirji iz lepljenega lesa⁴⁾

¹⁾ beli gladek folija, ki imitira pobarvano površino

²⁾ uporaba odbijača onemogoča uporabo avtomatskega tesnila in krajšega krila in obratno

³⁾ posebna plast **AntiFinger** omejuje umazanijo in sledi prstov

⁴⁾ navpični okvirji iz slojno lepljenega lesa prekriti s ploščami HDF in MDF na voljo proti doplačilu za dekorje WHITE PREMIUM, NATUR OAK PREMIUM, GRAPHITE ASH PREMIUM, GREY MAPLE PREMIUM, OAK ST CPL

⁵⁾ le za potopna krila

PETUNIA

NOTRANJA OKVIRNA VRATNA KRILA STILE, KLASIČNA IN POTOPNA



PETUNIA 1, dekor WHITE CPL, kljuka CUBE črna mat



PETUNIA 1



PETUNIA 2



PETUNIA 3



PETUNIA 4



PETUNIA 5



PETUNIA 6



PETUNIA 7



PETUNIA 8

PETUNIA 1 s folijo OAK PREMIUM, ključka TOPAZ inox



KONSTRUKCIJA

- klasično ali potopno krilo izdelano v okvirni STILE tehnologiji
- navpični in vodoravni okvirji iz plošče MDF prekriti s folijo GREKO, PREMIUM, ST CPL oz. ST CPL s plastjo AntiFinger
- navpični okvirji iz lepljenega lesa, prekriti s ploščami HDF in MDF⁴⁾
- profili iz HDF plošče 4mm, prekriti z GREKO, CPL ali PREMIUM folijo
- neobvezno proti doplačilu paneli za povečanje podboja ter venčni profil in pilastri s. 139-141
- možnost skrajšanja krila na lastne stroške, podrobnosti s. 137

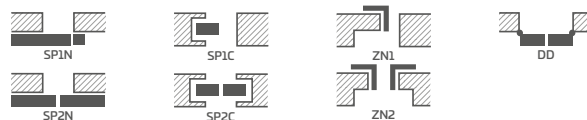
OKOVJE

- trije srebrni 2-čepni tečaji z vodoravno nastavitvijo v klasičnem krilu
- trije skriti tečaji v potopnem krilu srebrne barve (proti doplačilu - črne barve), tečaji se dobavijo in ovrednotijo skupaj s podbojem
- ključavnica na zapah v klasičnem krilu in magnetna (opcija: na za jeziček ali z blokado) v potopnem krilu na ključ, patentni vložek, za jeziček ali z blokado, srebrne barve; neobvezno proti doplačilu magnetna ključavnica črne ali zlate barve

ZASTEKLITEV

- standardno, kaljeno mlečno ali prozorno steklo 4 mm in proti doplačilu lepljeno steklo VSG 221, varno mlečno ali črno steklo obojestransko gladko
- možnost zamenjave strani zasteklitve na NASPROTNO (standard je zasteklitev SPREDAJ)

DOSTOPNE REŠITVE (s. 142-153)




DOSTOPNE ŠIRINE KRIL

60 70 80N⁵⁾ 80 90 100


GREKO



PREMIUM



CPL



Okvirji iz lepljenega lesa⁴⁾

DOPLAČILA

za naročilo, ki obsega komplet s krilom, se izvrtajo odprtine za ključke (z rozeto)

rekuperacijo standard ali mini, spodrez za prezračevanje standard ali mini (s. 137)

plastični lesu podobni tulci (4 kosi)

kovinski tulci, okrogli in kvadratni (4 kosi); zaključek: brušen nikelj, patina, beli in črn

prezračevalna rešetka (samo za krila širin: 80, 90, 100)

klasično in potopno krilo »100«

lepljeno steklo VSG 221 varno steklo, obojestransko gladko

kovinski pokrovi za tečaje v klasičnem krilu

(barva: brušen nikelj, patina, krom sijaj, medenina sijaj, bela in črna)

avtomatsko tesnilo²⁾

zamenjava na magnetno ključavnico črne ali zlate barve za potopna krila

zamenjava z nasadili in čelnicno črne barve oz. zlate za potopna krila

magnetni odbijač²⁾

(na voljo v šestih barvah s. 137)

navpični okvirji iz lepljenega lesa⁴⁾

¹⁾ beli gladek folija, ki imitira pobarvano površino

²⁾ uporaba odbijača onemogoča uporabo avtomatskega tesnila in krajšega krila in obratno

³⁾ posebna plast AntiFinger omejuje umazanijo in sledi prstov

⁴⁾ navpični okvirji iz slojno lepljenega lesa prekriti s ploščami HDF in MDF na voljo proti doplačilu za dekorje WHITE PREMIUM, NATUR OAK PREMIUM, GRAPHITE ASH PREMIUM, GREY MAPLE PREMIUM, OAK ST CPL

⁵⁾ le za potopna krila

AZALIA

NOTRANJA OKVIRNA VRATNA KRILA STILE, KLASIČNA IN POTOPNA



AZALIA 1, dekor GREY OAK GREKO, kljuka CUBE črna mat



AZALIA 1



AZALIA 2



AZALIA 3



AZALIA 4



AZALIA 5



AZALIA 6



AZALIA 7



AZALIA 8

AZALIA 6 s folijo GREY OAK GREKO s kljuko CUBE črno mat



KONSTRUKCIJA

- klasično ali potopno krilo izdelano v okvirni STILE tehnologiji
- navpični in vodoravni okvirji iz plošče MDF prekriti s folijo GREKO, PREMIUM, ST CPL oz. ST CPL s plastjo AntiFinger
- navpični okvirji iz lepljenega lesa, prekriti s ploščami HDF in MDF⁴⁾
- profili iz HDF plošče 4mm, prekriti z GREKO, CPL ali PREMIUM folijo
- neobvezno proti doplačilu paneli za povečanje podboja ter venčni profil in pilastri s. 139-141
- možnost skrajšanja krila na lastne stroške, podrobnosti s. 137

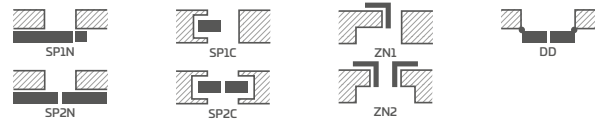
OKOVJE

- trije srebrni 2-čepni tečaji z vodoravno nastavitvijo v klasičnem krilu
- trije skriti tečaji v potopnem krilu srebrne barve (proti doplačilu - črne barve), tečaji se dobavijo in ovrednotijo skupaj s podbojem
- ključavnica na zapah v klasičnem krilu in magnetna (opcija: na za jeziček ali z blokado) v potopnem krilu na ključ, patentni vložek, za jeziček ali z blokado, srebrne barve; neobvezno proti doplačilu magnetna ključavnica črne ali zlate barve

ZASTEKLITEV

- standardno, kaljeno mlečno ali prozorno steklo 4 mm in proti doplačilu lepljeno steklo VSG 221, varno mlečno ali črno steklo obojestransko gladko
- možnost zamenjave strani zasteklitve na NASPROTNO (standard je zasteklitev SPREDAJ)

DOSTOPNE REŠITVE (s. 142-153)




DOSTOPNE ŠIRINE KRIL

60 70 80N⁵⁾ 80 90 100


GREKO



PREMIUM



CPL



Okvirji iz lepljenega lesa⁴⁾

NOVO

¹⁾ beli gladek folija, ki imitira pobarvano površino

²⁾ uporaba odbijača onemogoča uporabo avtomatskega tesnila in krajšega krila in obratno

³⁾ posebna plast **AntiFinger** omejuje umazanijo in sledi prstov

⁴⁾ navpični okvirji iz slojno lepljenega lesa prekriti s ploščami HDF in MDF na voljo proti doplačilu za dekorje WHITE PREMIUM, NATUR OAK PREMIUM, GRAPHITE ASH PREMIUM, GREY MAPLE PREMIUM, OAK ST CPL

⁵⁾ le za potopna krila

DOPLAČILA

za naročilo, ki obsega komplet s krilom, se izvirajo odprtine za kljuko (z rozeto)

rekuperacijo standard ali mini, spodrez za prezračevanje standard ali mini (s. 137)

plastični lesu podobni tulci (4 kosi)

kovinski tulci, okrogli in kvadratni (4 kosi); zaključek: brušen nikelj, patina, beli in črn

prezračevalna rešetka (samo za krila širin: 80, 90, 100)

klasično in potopno krilo »100«

lepljeno steklo VSG 221 varno steklo, obojestransko gladko

kovinski pokrovi za tečaje v klasičnem krilu

(barva: brušen nikelj, patina, krom sijaj, medenina sijaj, bela in črna)

avtomatsko tesnilo²⁾

zamenjava na magnetno ključavnico črne ali zlate barve za potopna krila

zamenjava z nasadili in čelnicno črne barve oz. zlate za potopna krila

magnetni odbijač²⁾

(na voljo v šestih barvah s. 137)

navpični okvirji iz lepljenega lesa⁴⁾

HIACYNT

NOTRANJA OKVIRNA VRATNA KRILA STILE, KLASIČNA IN POTOPNA



HIACYNT 6, dekor NAVY BLUE ST CPL, kljuka QUANTA FIT črna mat



HIACYNT 1



HIACYNT 2



HIACYNT 3



HIACYNT 4



HIACYNT 5



HIACYNT 6



HIACYNT 7



HIACYNT 8

HIACYNTI s folijo NAVY BLUE ST CPL, kljuka QUANTA FIT črna mat



KONSTRUKCIJA

- klasično ali potopno krilo izdelano v okvirni STILE tehnologiji
- navpični in vodoravni okvirji iz plošče MDF prekriti s folijo GREKO, PREMIUM, ST CPL oz. ST CPL s plastjo AntiFinger
- navpični okvirji iz lepljenega lesa, prekriti s ploščami HDF in MDF⁴⁾
- profili iz HDF plošče 22mm, prekriti z GREKO, CPL ali PREMIUM folijo
- neobvezno proti doplačilu paneli za povečanje podboja ter venčni profil in pilastri s. 139-141
- možnost skrajšanja krila na lastne stroške, podrobnosti s. 137

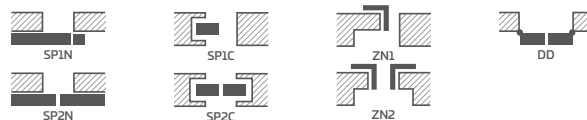
OKOVJE

- trije srebrni 2-čepni tečaji z vodoravno nastavitvijo v klasičnem krilu
- trije skriti tečaji v potopnem krilu srebrne barve (proti doplačilu - črne barve), tečaji se dobavijo in ovrednotijo skupaj s podbojem
- ključavnica na zapah v klasičnem krilu in magnetna (opcija: na za jeziček ali z blokado) v potopnem krilu na ključ, patentni vložek, za jeziček ali z blokado, srebrne barve; neobvezno proti doplačilu magnetna ključavnica črne ali zlate barve

ZASTEKLITEV

- standardno, kaljeno mlečno ali prozorno steklo 4 mm in proti doplačilu lepljeno steklo VSG 221, varno mlečno ali črno steklo obojestransko gladko
- možnost zamenjave strani zasteklitve na NASPROTNO (standard je zasteklitev SPREDAJ)


DOSTOPNE REŠITVE (s. 142-153)




DOSTOPNE ŠIRINE KRIL

60 70 80N⁵⁾ 80 90 100


GREKO



PREMIUM



CPL



Okvirji iz lepljenega lesa⁴⁾

NOVO

DOPLAČILA

za naročilo, ki obsega komplet s krilom, se izvtajajo odprtine za kljuko (z rozeto)

rekuperacijo standard ali mini, spodrez za prezračevanje standard ali mini (s. 137)

plastični lesu podobni tulci (4 kosi)

kovinski tulci, okrogli in kvadratni (4 kosi); zaključek: brušen nikelj, patina, beli in črn

prezračevalna rešetka (samo za krila širin: 80, 90, 100)

klasično in potopno krilo »100«

lepljeno steklo VSG 221 varno steklo, obojestransko gladko

kovinski pokrovi za tečaje v klasičnem krilu (barva: brušen nikelj, patina, krom sijaj, medenina sijaj, bela in črna)

avtomatsko tesnilo²⁾

zamenjava na magnetno ključavnico črne ali zlate barve za potopna krila

zamenjava z nasadili in čelnico črne barve oz. zlate za potopna krila

magnetni odbijač²⁾

(na voljo v šestih barvah s. 137)

navpični okvirji iz lepljenega lesa⁴⁾

¹⁾ beli gladek folija, ki imitira pobarvano površino

²⁾ uporaba odbijača onemogoča uporabo avtomatskega tesnila in krajšega krila in obratno

³⁾ posebna plast **AntiFinger** omejuje umazanijo in sledi prstov

⁴⁾ navpični okvirji iz slojno lepljenega lesa prekriti s ploščami HDF in MDF na voljo proti doplačilu za dekorje WHITE PREMIUM, NATUR OAK PREMIUM, GRAPHITE ASH PREMIUM, GREY MAPLE PREMIUM, OAK ST CPL

⁵⁾ le za potopna krila

FRAGI

NOTRANJA OKVIRNA VRATNA KRILA, KLASIČNA



FRAGI 5 s folijo BLACK ST CPL, kljuka CUBE PREMIUM brušeni krom mat



FRAGI 1



FRAGI 4
DECORMAT



FRAGI 5
PROZORNO



FRAGI 7
DECORMAT GRAFIT



FRAGI 9



FRAGI 10



FRAGI 15
VSG/ESG mlečno



FRAGI 16
VSG/ESG črno

NOVO

FRAGI 17 DIMNI GRAFIT s folijo BLACK ST CPL, kljuka CUBE PREMIUM brušeni krom mat



KONSTRUKCIJA

- klasično krilo izdelano v okvirni STILE tehnologiji
- navpični in vodoravni okvirji iz plošče MDF prekriti s folijo GREKO, PREMIUM, ST CPL oz. ST CPL s plastjo AntiFinger
- navpični okvirji iz lepljenega lesa, prekriti s ploščami HDF in MDF³⁾
- neobvezno proti doplačilu paneli za povečanje podboja ter venčni profil in pilastri s. 139-141

OKOVJE

- trije srebrni 2-čepni tečajji z vodoravno nastavitvijo v klasičnem krilu
- ključavnica z zapahom na ključ, patentni vložek, za jeziček ali z blokado

ZASTEKLITEV

- kaljeno steklo 8 mm ali kaljeno in lepljeno steklo VSG/ESG 441 varno mlečno ali črno steklo, obojestransko gladko (modela Fragi 15 in Fragi 16) ali navadno barvno steklo (Fragi 17) **NOVO**
- možnost zamenjave strani zasteklitve na NASPROTNO (standard je zasteklitve SPREDAJ)

DOSTOPNE REŠITVE (s. 151-153)



DOSTOPNE ŠIRINE KRIL

60 70 80 90

DOPLAČILA

za naročilo, ki obsega komplet s krilom, se izvrtajo odprtine za kljuko (z rozeto)

prezračevalni spodrez

kovinski pokrovi za tečaje v klasičnem krilu

(barva: brušen nikelj, patina, krom sijaj, medenina sijaj, bela in črna)

magnetni odbijač

(na voljo v šestih barvah s. 137)

navpični okvirji iz lepljenega lesa³⁾


Pozor:

Prikazana grafika velja le za vrata v izvedbi s širino krila »80«. Pri drugih širinah se v modelu FRAGI 1 pojavijo neznatne razlike med grafikami. Podrobne informacije in slike si lahko ogledate na naši spletni strani www.erkado.pl


GREKO



PREMIUM



CPL



NOVO



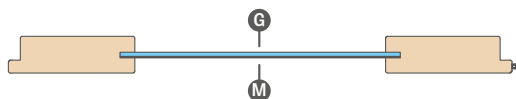
Okvirji iz lepljenega lesa³⁾

¹⁾ beli gladek folija, ki imitira pobarvano površino

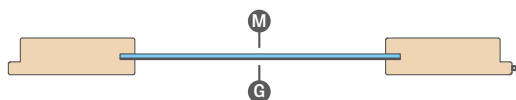
²⁾ posebna plast **AntiFinger** omejuje umazanijo in sledi prstov

³⁾ navpični okvirji iz slojno lepljenega lesa prekriti s ploščami HDF in MDF na voljo proti doplačilu za dekorje WHITE PREMIUM, NATUR OAK PREMIUM, GRAPHITE ASH PREMIUM, GREY MAPLE PREMIUM, OAK ST CPL

STANDARDNA ZASTEKLITEV »SPREDAJ«



ZASTEKLITEV PO NAROČILU »NASPROTNO«



G gladka stran; **M** stran mat z dekoracijo

STEKLENA VRATA GRAF

NOTRANJA STEKLENA VRATNA KRILA



GRAF 8 DECORMAT



GRAF 9 PROZORNO



GRAF 11 DECORMAT GRAFIT



GRAF 65 VSG/ESG črno neprozorno

NOVO



GRAF 67 DIMNI GRAFIT

NOVO



GRAF 32



GRAF 33



GRAF 35



GRAF 38



GRAF 39



GRAF 61



GRAF 62

PROZORNOST ZASTEKLITVE na strani 138

GRAF 36 kaljeno steklo 8 mm z aplikacijo črne barve, podboj s folijo ČRN ST CPL



KONSTRUKCIJA

- kaljeno steklo 8 mm z zunanjo aplikacijo ali brez, Antisol 8 mm prozorno steklo (GRAF 26 in 67 **NOVO**) lepljeno oz. kaljeno steklo VSG/ESG (GRAF 65, 66) oziroma proti doplačilu lepljeno in kaljeno steklo VSG/ESG z notranjo aplikacijo črne barve za GRAF 32, 33, 35, 36, 38, 39, 61, 62
- možnost zamenjave strani zasteklitve na NASPROTNO (standard je zasteklitve SPREDAJ)
- odvisno od vzorca mlečno ali brezbarvno steklo z belimi ali črnimi vzorci
- širina (debelina) linij pri modelu GRAF 35, 36, 38, 39, 61, 62 je 30 mm
- neobvezno proti doplačilu paneli za povečanje podboja ter venčni profil in pilastri s. 139-141
- na voljo model GRAF 66 steklo VSG/ESG mlečno **NOVO**

FIKSNI IN NASTAVLJIV VRATNI PODBOJ

- cene nastavljljivih in fiksnih vratnih okvirjev za klasična krila s. 168-171
- ni mogoče uporabiti elektrozapaha
- pri podbojih za steklene plošče se uporablja nasadilo 10 mm
- pri nastavljljivem in fiksnem podboju je mogoče zamenjati čelnico (proti doplačilu) s prašno barvano črno ali belo čelnico
- **SAMO ZA KRILA Z GRAFIČNIM STEKLOM VGRADNI OKVIRJI V VSEH RAZPOLOŽLJIVIH DEKORJIH, JEKLENI OKVIRJI (NISO NA VOLJO PRI MOŽNOSTI Z NAVPIČNIMI TEČAJI) IN OKVIR, POBARVAN V BELI BARVI TITANA UV**

POZOR: Razširjena kolekcija steklenih vrat in raznolike obstoječe modele so na voljo za ogled na naši spletni strani www.erkado.pl. Te modele se lahko tudi naročijo preko platforme B2B.

DOSTOPNE ŠIRINE KRIL

60 70 80 90, 100, 110 (za doplačilo)



Več na spletni strani
www.erkado.pl

DOPLAČILA

steklo VSG/ESG z notranjo aplikacijo črne barve ³⁾ (GRAF 32, 33, 35, 36, 38, 39, 61, 62)

samozapiralo z vodilom, barvi: srebrna, črna

krilo »90«

krilo »100« in »110« ²⁾ **NOVO**

(standardno trije tečaji)

prezračevalni spodrez

navpični tečaji (dva ali trije) **NOVO**

nastavljljiva čelnica črna ali bela

OKOVJA METAL-BUD nerjavno jeklo, črna, bela (na voljo oblike: oval ali pravokotnik)

Metal-Bud



¹⁾ podroben opis okovja za kopalnice (ključavnica z blokado) s. 136;

²⁾ na voljo za modele GRAF 8, 9, 11, 65, 66;

³⁾ pri steklu VSG/ESG sta s strani roba vidni dve stekleni plošči

LAMELE

NASTENSKI



Stenske lamele: dekorativna letvica OAK ST CPL, adapter ČRN ST CPL, talna letev OAK ST CPL, vrata BALDUR1 OAK ST CPL, črno steklo VSG

Dekorativne lamele se namestijo na steno kot okrasni element, ki hkrati izboljša akustiko v prostoru.

Namestijo se lahko na več načinov - dekorativna letev se na steno lahko pritrdi le z montažno letvijo ali z uporabno adapterjev, ki služijo kot temelj za dekorativni panel.

Dekorativne lamele so na voljo s furnirji PREMIUM in ST CPL, ki jih je mogoče poljubno sestavljati.

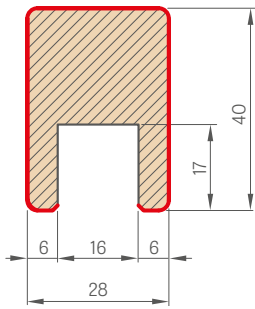


kompozicija dekorativnih lamel s talno letvijo OAK ST CPL

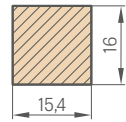


komponente stenskih lamel

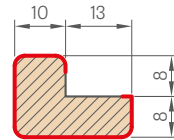
DEKORATIVNA LETVICA



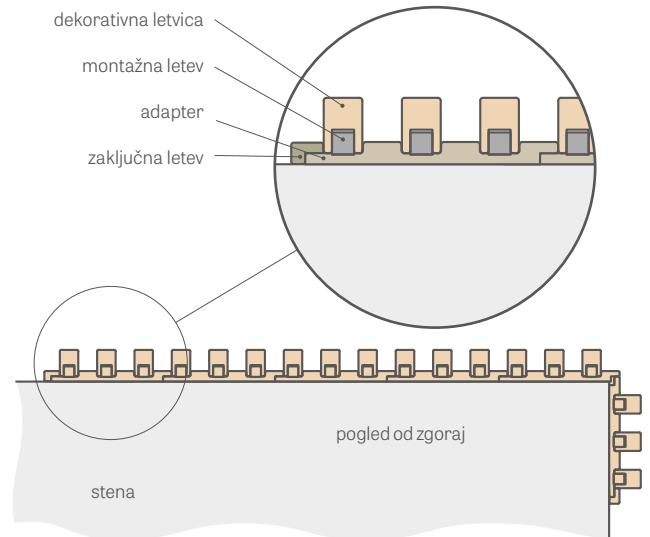
MONTAŽNA LETEV



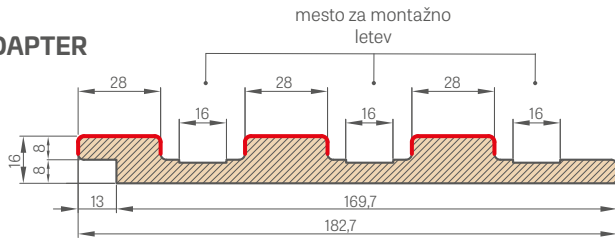
ZAKLJUČNA LETEV



DEKORATIVNA LAMELA



ADAPTER



Folja

ST CPL in PREMIUM
Adapter, dolž. 2750 mm
dekorativna letvica (z montažno letvijo) dolž. 2750 mm
zaključna letev, dolž. 2750 mm
samolepilni čep za prekrivanje koncev dekorativne letvice

Trgovska dolžina posameznih elementov sistema dekorativnih lamel je 2750 mm, vendar je proizvodna dolžina 2800 mm in take panele so dobavijo stranki. Dodatnih 25 mm omogoča skrajšanje panela pred namestitvijo.

Stenske lamele se lahko na steno obesijo tudi brez adapterja, le z montažno letvijo, na katero se pritrdi dekorativna letvica.

Dekorativno lamelo (z montažno letvijo) lahko kupite v paketih s 3 kosi - 3 kosi, 6 kosov, 9 kosov itd.

Čepi so na voljo pri vseh furnirjih in so namenjeni prekrivanju mesta rezanja dekorativne letvice. Čepi imajo na eni strani samolepilno plast.

adapter - število kosov - 1 kos

zaključna letev - število kosov - 1 kos

dekorativna letvica + montažna letev - 3 kosi v kompletu + 3 kosi

posnetek namestitve različica z adapterjem:
<https://youtu.be/p3I7u3cWMmg>



posnetek namestitve različica brez adapterja:
<https://youtu.be/fFa5afWWFOM>



PREMIUM



CPL



NOVO

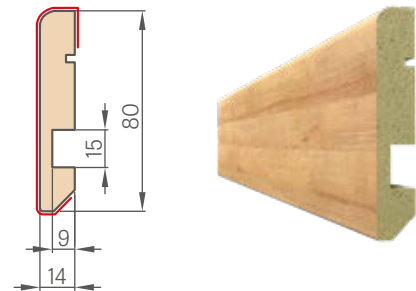
ANTHRACITE ST CPL 2)

TALNE LETVE

TALNA LETEV

dolžina 2,40 tm

- Talna letev je izdelana iz MDF plošče, odporne proti vlagi. Na voljo: lakiranje TITANIUM WHITE UV, furnirji: GREKO, ST CPL, PREMIUM in folija, ki služi kot temelj za barvanje.
- Način namestitve - lepljenje na steno



1) beli gladek folija, ki imitira pobarvano površino

2) posebna plast **AntiFinger** omejuje umazanijo in sledi prstov

AMARYLIS

LAKIRANA KRILA KLASIČNA, POTOPNA IN PORAVNANA S PODBOJEM



AMARYLIS 1 s kljuko CUBE PREMIUM črno mat



AMARYLIS 1



AMARYLIS 2



AMARYLIS 3



AMARYLIS 4



AMARYLIS 5



AMARYLIS 6



AMARYLIS 7



AMARYLIS 8



AMARYLIS 9



NOVO

lepljen dvostranski križ šir.
25 mm

AMARYLIS 6 s kljuko CUBE PREMIUM črno mat



KONSTRUKCIJA

- klasično krilo, potopno krilo ali proti doplačilu krilo poravnano s podbojem v tehnologiji STILE
- navpični in vodoravni okvirji iz MDF plošče, prekriti s folijo in pobarvani z odpornom lakom UV
- neobvezno proti doplačilu navpični okvirji iz lepljenega lesa, prekriti s HDF in MDF ploščami
- lepljen na steklo dvostranski križ šir. 25 mm in višine: navpično 12 mm in vodoravno 8 mm
- neobvezno proti doplačilu paneli za povečanje podboja ter venčni profil in pilastri s. 139-141
- možnost skrajšanja krila na lastne stroške, podrobnosti s. 137

ZAKLUČEK

- krila in okvirji pobarvani z lakom na osnovi vode, utrjenim z UV-tehnologijo, kar omogoča doseganje visoke odpornosti na težke pogoje uporabe

OKOVJE

- trije srebrni 2-čepni tečajji z vodoravno nastavitvijo v klasičnem krilu
- trije skriti tečajji v potopnem krilu srebrne barve (proti doplačilu - črne barve), tečajji se dobavijo in ovrednotijo skupaj s podbojem
- ključavnica na zapah v klasičnem krilu in magnetna (opcija: na za jeziček ali z blokado) v potopnem krilu na ključ, patentni vložek, za jeziček ali z blokado, srebrne barve; neobvezno proti doplačilu magnetna ključavnica črne ali zlate barve

ZASTEKLITEV

- standardno, kaljeno mlečno ali prozorno steklo 4 mm in proti doplačilu lepljeno steklo VSG 221, varno mlečno ali črno steklo obojestransko gladko
- možnost zamenjave strani zasteklitve na NASPROTNO (standard je zasteklitev SPREDAJ)

DOPLAČILA

za naročilo, ki obsega komplet s krilom, se izvirajo odprtine za kljuko (z rozeto)

krilo poravnano s podbojem

rekuperacijo standard ali mini, spodrez za prezračevanje standard ali mini (s. 137)

klasično in potopno krilo »100«

kovinski pokrovi za tečaje v klasičnem krilu (barva: brušen nikelj, patina, krom sijaj, medenina sijaj, bela in črna)

lepljeno steklo VSG 221 varno steklo, obojestransko gladko

avtomatsko tesnilo ¹⁾

zamenjava na magnetno ključavnico črne ali zlate barve za potopna krila

zamenjava z nasadili in čelnico črne barve oz. zlate za potopna krila

magnetni odbijač ¹⁾
(na voljo v šestih barvah s. 137)

standard PL2112

+15% k ceni krila pred doplačili

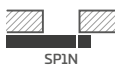
navpični okvirji iz lepljenega lesa

LAKIRANJE



TITANIUM WHITE UV

DOSTOPNE REŠITVE (s. 142-153)



SP1N



SP1C



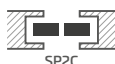
ZN1



DD



SP2N



SP2C



ZN2

DOSTOPNE ŠIRINE KRIL

60

70

80N²⁾

80

90

100

¹⁾ uporaba odbijača onemogoča uporabo avtomatskega tesnila in krajšega krila in obratno

²⁾ le za potopna krila

PEONIA

LAKIRANA KRILA KLASIČNA, POTOPNA IN PORAVNANA S PODBOJEM



PEONIA 1 s kljuko BELLA SLLIM medenina sijaj, pilastri in okrasni venčni profil⁹⁾



PEONIA 1



PEONIA 2



PEONIA 3



NOVO

lepljen dvostranski križ šir.
25 mm



PEONIA 4



PEONIA 5



PEONIA 6

PEONIA 2 s kljuko CUBE črno mat, pilastri in okrasni venčni profil³⁾

KONSTRUKCIJA

- klasično krilo, potopno krilo ali proti doplačilu krilo poravnano s podbojem v tehnologiji STILE
- navpični in vodoravni okvirji iz MDF plošče, prekriti s folijo in pobarvani z odpornom lakom UV
- neobvezno proti doplačilu navpični okvirji iz lepljenega lesa, prekriti s HDF in MDF ploščami
- profili iz HDF plošče 16 mm, pobarvani z odpornim lakom UV
- lepljen na steklo dvostranski križ šir. 25 mm in višine: navpično 12 mm in vodoravno 8 mm
- neobvezno proti doplačilu paneli za povečanje podboja ter venčni profil in pilastri s. 139-141
- možnost skrajšanja krila na lastne stroške, podrobnosti s. 137

ZAKLUČEK

- krila in okvirji pobarvani z lakom na osnovi vode, utrjenim z UV-tehnologijo, kar omogoča doseganje visoke odpornosti na težke pogoje uporabe

OKOVJE

- trije srebrni 2-čepni tečajji z vodoravno nastavitvijo v klasičnem krilu
- trije skriti tečajji v potopnem krilu srebrne barve (proti doplačilu - črne barve), tečajji se dobavijo in ovrednotijo skupaj s podbojem
- ključavnica na zapah v klasičnem krilu in magnetna (opcija: na za jeziček ali z blokado) v potopnem krilu na ključ, patentni vložek, za jeziček ali z blokado, srebrne barve; neobvezno proti doplačilu magnetna ključavnica črne ali zlate barve

ZASTEKLITEV

- standardno, kaljeno mlečno ali prozorno steklo in z doplačilom lepljeno steklo VSG 221, varno mlečno ali črno steklo obojestransko gladko
- možnost zamenjave strani zasteklitve na NASPROTNO (standard je zasteklitve SPREDAJ)

DOPLAČILA

za naročilo, ki obsega komplet s krilom, se izvrtajo odprtine za kljuke (z rozeto)

krilo poravnano s podbojem

rekuperacijo standard ali mini, spodrez za prezračevanje standard ali mini (s. 137)

klasično in potopno krilo »100«

kovinski pokrovi za tečaje v klasičnem krilu (barva: brušen nikelj, patina, krom sijaj, medenina sijaj, bela in črna)

lepljeno steklo VSG 221 varno steklo, obojestransko gladko

avtomatsko tesnilo¹⁾

zamenjava na magnetno ključavnico črne ali zlate barve za potopna krila

zamenjava z nasadili in čelnico črne barve oz. zlate za potopna krila

magnetni odbijač¹⁾
(na voljo v šestih barvah s. 137)

standard PL2112

+15% k ceni krila pred doplačili

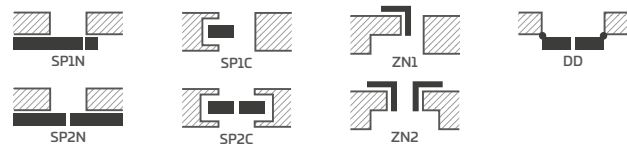
navpični okvirji iz lepljenega lesa

LAKIRANJE



TITANIUM WHITE UV

DOSTOPNE REŠITVE (s. 142-153)



DOSTOPNE ŠIRINE KRIL

60 70 80N²⁾ 80 90 100

¹⁾ uporaba odbijača onemogoča uporabo avtomatskega tesnila in krajšega krila in obratno

²⁾ le za potopna krila

³⁾ okrasni venčni profil skupaj s pilastri proti dodatnemu plačilu, s. 139

MISKANT

LAKIRANA KRILA KLASIČNA, POTOPNA IN PORAVNANA S PODBOJEM




MISKANT 2, kljuka BELLA SLIM črna mat



MISKANT 1



MISKANT 2



MISKANT 3



NOVO

Črne linije šir. 18 mm, tiskane



MISKANT 4



MISKANT 5



MISKANT 6

MISKANT 4 s ključko BELLA SLIM črno mat



KONSTRUKCIJA

- klasično krilo, potopno krilo ali proti doplačilu krilo poravnano s podbojem in tehnologiji STILE
- navpični in vodoravni okvirji iz MDF plošče, prekriti s folijo in pobarvani z odpornom lakom UV
- neobvezno proti doplačilu navpični okvirji iz lepljenega lesa, prekriti s HDF in MDF ploščami
- neobvezno proti doplačilu paneli za povečanje podboja ter venčni profil in pilastri s. 139-141
- možnost skrajšanja krila na lastne stroške, podrobnosti s. 137

ZAKLJUČEK

- krila in okvirji pobarvani z lakom na osnovi vode, utrjenim z UV-tehnologijo, kar omogoča doseganje visoke odpornosti na težke pogoje uporabe

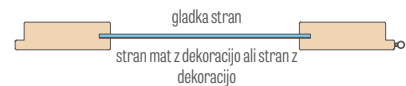
OKOVJE

- trije srebrni 2-čepni tečajji z vodoravno nastavitvijo v klasičnem krilu
- trije skriti tečajji v potopnem krilu srebrne barve (proti doplačilu - črne barve), tečajji se dobavijo in ovrednotijo skupaj s podbojem
- ključavnica na zapah v klasičnem krilu in magnetna (opcija: na za jeziček ali z blokado) v potopnem krilu na ključ, patentni vložek, za jeziček ali z blokado, srebrne barve; neobvezno proti doplačilu magnetna ključavnica črne ali zlate barve

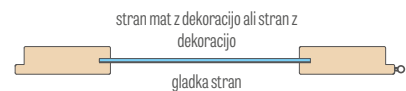
ZASTEKLITEV

- kaljeno steklo mlečno (MISKANT 2, 4, 6) ali prozorno (MISKANT 1, 3, 5) debeline 4 mm ali proti doplačilu lepljeno steklo VSG z notranjo aplikacijo
- možnost zamenjave strani zasteklitve na NASPROTNO (standard je zasteklitve SPREDAJ)
- črne linije, tiskane na eni strani stekla, širine (debeline) 18 mm

STANDARDNA ZASTEKLITEV »SPREDAJ«



ZASTEKLITEV PO NAROČILU »NASPROTNO«

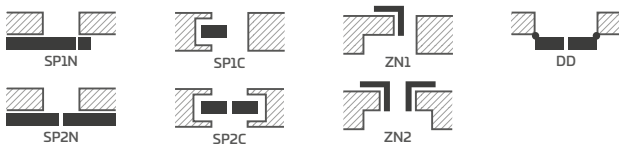


LAKIRANJE



TITANIUM WHITE UV

DOSTOPNE REŠITVE (s. 142-153)



DOSTOPNE ŠIRINE KRIL

60 70 80N²⁾ 80 90 100

DOPLAČILA

za naročilo, ki obsega komplet s krilom, se izvirajo odprtine za kljuko (z rozeto)

krilo poravnano s podbojem

lepljeno steklo VSG z notranjo aplikacijo črne ali bele barve

rekuperacijo standard ali mini, spodrez za prezračevanje standard ali mini (s. 137)

klasično in potopno krilo »100«

kovinski pokrovi za tečaje v klasičnem krilu (barva: brušen nikelj, patina, krom sijaj, medenina sijaj, bela in črna)

avtomatsko tesnilo¹⁾

zamenjava na magnetno ključavnico črne ali zlate barve za potopna krila

zamenjava z nasadili in čelnico črne barve oz. zlate za potopna krila

magnetni odbijač¹⁾

(na voljo v šestih barvah s. 137)

navpični okvirji iz lepljenega lesa

¹⁾ uporaba odbijača onemogoča uporabo avtomatskega tesnila in krajšega krila in obratno

²⁾ le za potopna krila

NEMEZJA

LAKIRANA KRILA KLASIČNA, POTOPNA IN PORAVNANA S PODBOJEM



NEMEZJA 8, kjučka BELLA SLIM okrogla medenina sijaj



NEMEZJA 1



NEMEZJA 4



NEMEZJA 7



NEMEZJA 8



NEMEZJA 9



NEMEZJA 10



NEMEZJA 11



NEMEZJA 12



NEMEZJA 13



NEMEZJA 14

NEMEZJA 6 s kljuko BELLA SLIM okroglo medenina sijaj



KONSTRUKCIJA

- klasično krilo, potopno krilo ali proti doplačilu krilo poravnano s podbojem v tehnologiji STILE
- navpični in vodoravni okvirji iz MDF plošče, prekriti s folijo in pobarvani z odpornom lakom UV
- neobvezno proti doplačilu navpični okvirji iz lepljenega lesa, prekriti s HDF in MDF ploščami
- profili iz HDF plošče 16 mm, pobarvani z odpornim lakom UV
- neobvezno proti doplačilu paneli za povečanje podboja ter venčni profil in pilastri s. 139-141
- možnost skrajšanja krila na lastne stroške, podrobnosti s. 137

ZAKLJUČEK

- krila in okvirji pobarvani z lakom na osnovi vode, utrjenim z UV-tehnologijo, kar omogoča doseganje visoke odpornosti na težke pogoje uporabe

OKOVJE

- trije srebrni 2-čepni tečaji z vodoravno nastavitvijo v klasičnem krilu
- trije skriti tečaji v potopnem krilu srebrne barve (proti doplačilu - črne barve), tečaji se dobavijo in ovrednotijo skupaj s podbojem
- ključavnica na zapah v klasičnem krilu in magnetna (opcija: na za jeziček ali z blokado) v potopnem krilu na ključ, patentni vložek, za jeziček ali z blokado, srebrne barve; neobvezno proti doplačilu magnetna ključavnica črne ali zlate barve

ZASTEKLITEV

- standardno, kaljeno mlečno ali prozorno steklo in z doplačilom lepljeno steklo VSG 221, varno mlečno ali črno steklo obojestransko gladko
- možnost zamenjave strani zasteklitve na NASPROTNO (standard je zasteklitve SPREDAJ)

DOPLAČILA

za naročilo, ki obsega komplet s krilom, se izvrtajo odprtine za kljuko (z rozeto)

krilo poravnano s podbojem

rekuperacijo standard ali mini, spodrez za prezračevanje standard ali mini (s. 137)

klasično in potopno krilo »100«

kovinski pokrovi za tečaje v klasičnem krilu (barva: brušen nikelj, patina, krom sijaj, medenina sijaj, bela in črna)

lepljeno steklo VSG 221 varno steklo, obojestransko gladko

avtomatsko tesnilo ¹⁾

zamenjava na magnetno ključavnico črne ali zlate barve za potopna krila

zamenjava z nasadili in čelnico črne barve oz. zlate za potopna krila

magnetni odbijač ¹⁾
(na voljo v šestih barvah s. 137)

standard PL2112

+15% k ceni krila pred doplačili

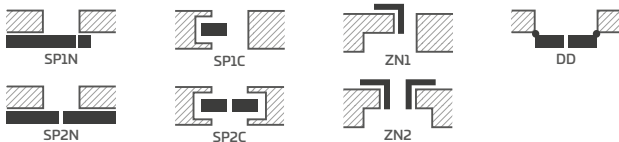
navpični okvirji iz lepljenega lesa

LAKIRANJE



TITANIUM WHITE UV

DOSTOPNE REŠITVE (s. 142-153)



DOSTOPNE ŠIRINE KRIL

60 70 80N ²⁾ 80 90 100

¹⁾ uporaba odbijača onemogoča uporabo avtomatskega tesnila in krajšega krila in obratno

²⁾ le za potopna krila

LAURENCJA

LAKIRANA VRATNA KRILA KLASIČNA, POTOPNA



LAURENCJA 1, steklo VSG črno, kljuka BELLA SLIM okrogla črna mat



LAURENCJA 1



LAURENCJA 2



LAURENCJA 3



LAURENCJA 4



LAURENCJA 5



LAURENCJA 6

LAURENCIA1 s kljuko BELLA SLIM okroglo črno mat. in lepljenim črnim steklom VSG 221



KONSTRUKCIJA

- klasično ali potopno krilo v tehnologiji STILE
- navpični in vodoravni okvirji iz MDF plošče, prekriti s folijo in pobarvani z odpornom lakom UV
- neobvezno proti doplačilu navpični okvirji iz lepljenega lesa, prekriti s HDF in MDF ploščami
- profili iz HDF plošče 4 mm, pobarvani z odpornim lakom UV
- neobvezno proti doplačilu paneli za povečanje podboja ter venčni profil in pilastri s. 139-141
- možnost skrajšanja krila na lastne stroške, podrobnosti s. 137

ZAKLJUČEK

- krila in okvirji pobarvani z lakom na osnovi vode, utrjenim z UV-tehnologijo, kar omogoča doseganje visoke odpornosti na težke pogoje uporabe

OKOVJE

- trije srebrni 2-čepni tečaji z vodoravno nastavitvijo v klasičnem krilu
- trije skriti tečaji v potopnem krilu srebrne barve (proti doplačilu - črne barve), tečaji se dobavijo in ovrednotijo skupaj s podbojem
- ključavnica na zapah v klasičnem krilu in magnetna (opcija: na za jeziček ali z blokado) v potopnem krilu na ključ, patentni vložek, za jeziček ali z blokado, srebrne barve; neobvezno proti doplačilu magnetna ključavnica črne ali zlate barve

ZASTEKLITEV

- standardno, kaljeno mlečno ali prozorno steklo in z doplačilom lepljeno steklo VSG 221, varno mlečno ali črno steklo obojestransko gladko
- možnost zamenjave strani zasteklitve na NASPROTNO (standard je zasteklitve SPREDAJ)

DOPLAČILA

za naročilo, ki obsega komplet s krilom, se izvirajo odprtine za kljuko (z rozeto)

rekuperacijo standard ali mini, spodrez za prezračevanje standard ali mini (s. 137)

klasično in potopno krilo »100«

kovinski pokrovi za tečaje v klasičnem krilu (barva: brušen nikelj, patina, krom sijaj, medenina sijaj, bela in črna)

lepljeno steklo VSG 221 varno steklo, obojestransko gladko

avtomatsko tesnilo ¹⁾

zamenjava na magnetno ključavnico črne ali zlate barve za potopna krila

zamenjava z nasadili in čelnico črne barve oz. zlate za potopna krila

magnetni odbijač ¹⁾

(na voljo v šestih barvah s. 137)

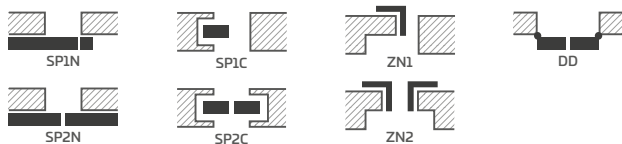
navpični okvirji iz lepljenega lesa

LAKIRANJE



TITANIUM WHITE UV

DOSTOPNE REŠITVE (s. 142-153)



DOSTOPNE ŠIRINE KRIL

60 70 80N²⁾ 80 90 100

¹⁾ uporaba odbijača onemogoča uporabo avtomatskega tesnila in krajšega krila in obratno

²⁾ le za potopna krila

BALDUR

LAKIRANA KRILA KLASIČNA, POTOPNA IN PORAVNANA S PODBOJEM



BALDUR 1 s kjiuko CUBE PREMIUM črno mat in in lepljenim črnim steklom VSG 441



BALDUR 1



BALDUR 2



BALDUR 3



BALDUR 4



BALDUR 5



BALDUR 6



BALDUR 7



BALDUR 8

BALDUR 7 s kljuko CUBE PREMIUM črno mat



KONSTRUKCIJA

- klasično, poravnano s podbojem ali potopno krilo
- notranji leseni okvir (s strani in povrhu, od spodaj MDF) prekrit z dvema HDF ploščama
- stabilizacijsko polnilo »satje« ali proti doplačilu polnilo iz polne plošče
- neobvezno proti doplačilu paneli za povečanje podboja ter venčni profil in pilastri s. 139-141
- možnost skrajšanja krila na lastne stroške, podrobnosti s. 137 (ne velja za BALDUR 1, 3, 5)

ZAKLUČEK

- krila in okvirji pobarvani z lakom na osnovi vode, utrjenim z UV-tehnologijo, kar omogoča doseganje visoke odpornosti na težke pogoje uporabe
- rob krila izdelan v standardni ali potopni tehnologiji
- pri drsnih sistemih BALDUR 1 ima v spodnjem delu profil višine 17 mm barve aluminija ali črne barve

OKOVJE

- trije čepni tečaji, priviti na klasičnem krilu
- trije skriti tečaji v potopnem krilu in dva (z doplačilom - tri) na poravnanim krilu srebne barve (z doplačilom - črne barve), tečaji se dobavijo in ovrednotijo skupaj s podbojem
- ključavnica na zapah v klasičnem krilu in magnetna v potopnem krilu (opcija: na zapah): na ključ, patentni vložek, za jeziček ali z blokado, srebne barve; neobvezno proti doplačilu magnetna ključavnica črne ali zlate barve
- magnetna ključavnica v poravnanim krilu: na ključ, patentni vložek, za jeziček ali z blokado, srebne barve; neobvezno z doplačilom magnetna ključavnica črne ali zlate barve

ZASTEKLITEV

- **BALDUR 1, 3, 5 standardno lepljeno in kaljeno varno steklo VSG/ESG 441, mlečno ali črno obojestransko gladko**
- fiksna širina zasteklitve; BALDUR 1 - 50 mm, BALDUR 3, 5 - 210 mm

DOPLAČILA

krilo poravnano s podbojem

polnilo polna plošča

rekuperacijo standard ali mini, spodrez za prezračevanje standard ali mini (s. 137)

klasično in potopno krilo »100«

dodaten spodnji nosilec, ki omogoča samostojno skrajšanje krila za največ 8 cm (ne velja za model Baldur 1, 3, 5)

kovinski pokrovi za tečaje v klasičnem krilu (barva: brušen nikelj, patina, krom sijaj, medenina sijaj, bela in črna)

avtomatsko tesnilo ²⁾ (ne velja za modele BALDUR 1, 3, 5)

zamenjava na magnetno ključavnico črne ali zlate barve za potopna krila in krila poravnana s podbojem

zamenjava z nasadili in čelnico črne barve oz. zlate za potopna krila

magnetni odbijač ²⁾
(na voljo v šestih barvah s. 137)

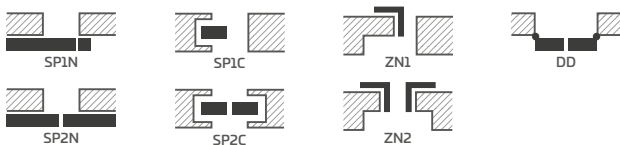
standard PL2112

LAKIRANJE



TITANIUM WHITE UV

DOSTOPNE REŠITVE^{1) 3)} (s. 142-153)



DOSTOPNE ŠIRINE KRIL

60N⁵⁾ 60 70N⁵⁾ 70 80N⁴⁾ 80 90N⁵⁾ 90 100

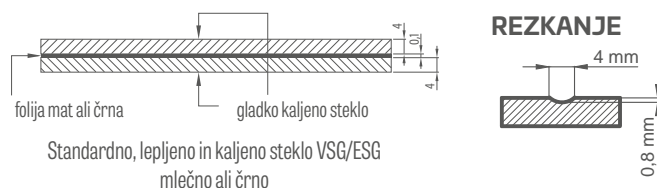
PREZRAČEVALNI SPODREZ



BALDUR 1



BALDUR 3



¹⁾ modela BALDUR 3 in 5 nista na voljo v sistemih drsnih vrat ter ob izbiri dvokrilnih vrat

²⁾ uporaba odbijača onemogoča uporabo avtomatskega tesnila in krajšega krila in obratno

³⁾ model BALDUR 1 ni na voljo v sistemih skritih vrat

⁴⁾ le za potopna krila in krila poravnana s podbojem

⁵⁾ le BALDUR 1 potopno in poravnano krilo



ANUBIS

LAKIRANA KRILA KLASIČNA, POTOPNA IN PORAVNANA S PODBOJEM



ANUBIS 2, kljuka BELLA SLIM okrogla medenina sijaj



ANUBIS 1



ANUBIS 2



ANUBIS 3



ANUBIS 4



ANUBIS 5

ANUBIS 8 s kljuko BELLA SLIM okroglo, medenina sijaj



KONSTRUKCIJA

- klasično, poravnano s podbojem ali potopno krilo
- notranji leseni okvir (s strani in povrhu, od spodaj MDF) prekrit z dvema HDF ploščama
- stabilizacijsko polnilo »satje« ali proti doplačilu polnilo iz polne plošče
- neobvezno proti doplačilu paneli za povečanje podboja ter venčni profil in pilastri s. 139-141
- možnost skrajšanja krila na lastne stroške, podrobnosti s. 137

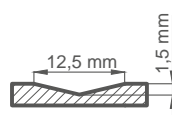
ZAKLJUČEK

- krila in okvirji pobarvani z lakom na osnovi vode, utrjenim z UV-tehnologijo, kar omogoča doseganje visoke odpornosti na težke pogoje uporabe
- rob krila izdelan v standardni ali potopni tehnologiji

OKOVJE

- trije čepni tečaji, priviti na klasičnem krilu
- trije skriti tečaji v potopnem krilu in dva (z doplačilom - tri) na poravnanim krilu srebrne barve (z doplačilom - črne barve), tečaji se dobavijo in ovrednotijo skupaj s podbojem
- ključavnica na zapah v klasičnem krilu in magnetna v potopnem krilu (opcija: na zapah): na ključ, patentni vložek, za jeziček ali z blokado, srebrne barve; neobvezno proti doplačilu magnetna ključavnica črne ali zlate barve
- magnetna ključavnica v poravnanim krilu: na ključ, patentni vložek, za jeziček ali z blokado, srebrne barve; neobvezno z doplačilom magnetna ključavnica črne ali zlate barve

REZKANJE



DOPLAČILA

krilo poravnano s podbojem

polnilo polna plošča

rekuperacijo standard ali mini, spodrez za prezračevanje standard ali mini (s. 137)

klasično in potopno krilo »100«

dodatni spodnji nosilec (možnost skrajšanja do max 8 cm)

kovinski pokrovi za tečaje v klasičnem krilu (barva: brušen nikelj, patina, krom sijaj, medenina sijaj, bela in črna)

avtomatsko tesnilo ¹⁾

zamenjava na magnetno ključavnico črne ali zlate barve za potopna krila in krila poravnana s podbojem

zamenjava z nasadili in čelnico črne barve oz. zlate za potopna krila

magnetni odbijač ¹⁾
(na voljo v šestih barvah s. 137)

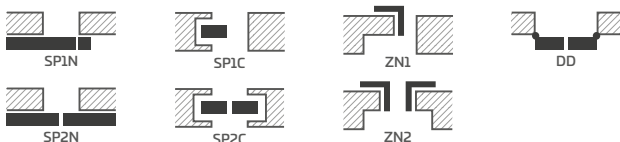
standard PL2112

LAKIRANJE



TITANIUM WHITE UV

DOSTOPNE REŠITVE (s. 142-153)



DOSTOPNE ŠIRINE KRIL

60 70 80N²⁾ 80 90 100

¹⁾ uporaba odbijača onemogoča uporabo avtomatskega tesnila in krajšega krila in obratno

²⁾ le za potopna krila in krila poravnana s podbojem

UNO PREMIUM

LAKIRANA KRILA KLASIČNA, POTOPNA IN PORAVNANA S PODBOJEM



UNO PREMIUM, kľuka BELLA SLIM medenina sijaj

Potopna vrata, obroba vrat 8 cm, povezava podboja 90°, pogled s strani podboja



Klasična vrata, obroba vrat 8 cm, povezava podboja 45°, pogled s strani podboja



Klasična vrata, obroba vrat 6 cm, povezava podboja 45°, pogled s strani nasadil



UNO PREMIUM s ključko CUBE črni mat



KONSTRUKCIJA

- klasično, poravnano s podbojem ali potopno krilo
- notranji leseni okvir (s strani in povrhu, od spodaj MDF) prekrit z dvema HDF ploščama
- stabilizacijsko polnilo »satje« ali proti doplačilu polnilo iz polne plošče
- neobvezno proti doplačilu paneli za povečanje podboja ter venčni profil in pilastri s. 139-141
- možnost skrajšanja krila na lastne stroške, podrobnosti s. 137

ZAKLJUČEK

- krila in okvirji pobarvani z lakom na osnovi vode, utrjenim z UV-tehnologijo, kar omogoča doseganje visoke odpornosti na težke pogoje uporabe
- rob krila izdelan v tehnologiji standard

OKOVJE

- trije čepni tečaji, priviti na klasičnem krilu
- trije skriti tečaji v potopnem krilu in dva (z doplačilom - tri) na poravnanim krilu srebrne barve (z doplačilom - črne barve), tečaji se dobavijo in ovrednotijo skupaj s podbojem
- ključavnica na zapah v klasičnem krilu in magnetna v potopnem krilu (opcija: na zapah): na ključ, patentni vložek, za jezicek ali z blokado, srebrne barve; neobvezno proti doplačilu magnetna ključavnica črne ali zlate barve
- magnetna ključavnica v poravnanim krilu: na ključ, patentni vložek, za jezicek ali z blokado, srebrne barve; neobvezno z doplačilom magnetna ključavnica črne ali zlate barve

DOPLAČILA

krilo poravnano s podbojem

polnilo polna plošča

rekuperacijo standard ali mini, spodrez za prezračevanje standard ali mini (s. 137)

klasično in potopno krilo »100«

klasično in potopno krilo »110«

dodatni spodnji nosilec (možnost skrajšanja do max 8 cm)

kovinski pokrovi za tečaje v klasičnem krilu (barva: brušen nikelj, patina, krom sijaj, medenina sijaj, bela in črna)

avtomatsko tesnilo ¹⁾

zamenjava na magnetno ključavnico črne ali zlate barve za potopna krila in krila poravnana s podbojem

zamenjava z nasadili in čelnico črne barve oz. zlate za potopna krila

magnetni odbijač ¹⁾
(na voljo v šestih barvah s. 137)

okence nerjaveče jeklo: polirano »krom« ali brušeno »saten« in črno mat; steklo decormat mlečno, brezbarvno stelo, premer okenca: notr. 235 mm zun. 350 mm)

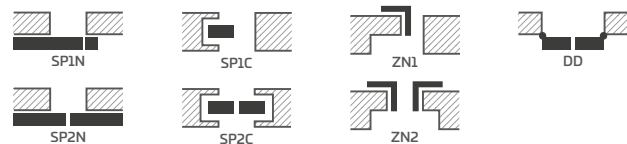
standard PL2112

LAKIRANJE



TITANIUM WHITE UV

DOSTOPNE REŠITVE (s. 142-153)



DOSTOPNE ŠIRINE KRIL

60N²⁾ 60 70N²⁾ 70 80N²⁾ 80 90N²⁾ 90 100 110

¹⁾ uporaba odbijača onemogoča uporabo avtomatskega tesnila in krajšega krila in obratno

²⁾ le za potopna krila in krila poravnana s podbojem



TURAN

LAKIRANA KRILA KLASIČNA, POTOPNA IN PORAVNANA S PODBOJEM



finalista
konkursu

2019



TURAN 8, kljuka CUBE črni mat



TURAN 1



TURAN 2



TURAN 3



TURAN 4

NOVO



TURAN 5



TURAN 6



TURAN 7*)



TURAN 8

*) na sliki prikazana zasteklitev NASPROTNO

NOVO

TURAN 8 s ključko BELLA SLIM okroglo črno sijaj



KONSTRUKCIJA

- klasično krilo, potopno krilo ali proti doplačilu krilo poravnano s podbojem in tehnologiji STILE
- navpični in vodoravni okvirji iz MDF plošče, prekriti s folijo in pobarvani z odpornom lakom UV
- neobvezno proti doplačilu navpični okvirji iz lepljenega lesa, prekriti s HDF in MDF ploščami
- pri modelu TURAN 8 panel iz HDF plošče, odporne na vlago, debeline 3 mm, obojestransko polepljen na steklo. Barva roba panela je vedno BELA TITAN UV.³⁾
- profili iz MDF plošče 16 mm, rezkani in pobarvani z odpornim lakom UV
- neobvezno proti doplačilu paneli za povečanje podboja ter venčni profil in pilastri s. 139-141
- možnost skrajšanja krila na lastne stroške, podrobnosti s. 137
- **model TURAN 8** **NOVO**

ZAKLJUČEK

- krila in okvirji pobarvani z lakom na osnovi vode, utrjenim z UV-tehnologijo, kar omogoča doseganje visoke odpornosti na težke pogoje uporabe

OKOVJE

- trije srebrni 2-čepni tečajji z vodoravno nastavitvijo v klasičnem krilu
- trije skriti tečajji v potopnem krilu srebrne barve (proti doplačilu - črne barve), tečajji se dobavijo in ovrednotijo skupaj s podbojem
- ključavnica na zapah v klasičnem krilu in magnetna (opcija: na za jeziček ali z blokado) v potopnem krilu na ključ, patentni vložek, za jeziček ali z blokado, srebrne barve; neobvezno proti doplačilu magnetna ključavnica črne ali zlate barve

ZASTEKLITEV

- model TURAN 1 in TURAN 8 standardno, kaljeno mlečno ali prozorno steklo 4 mm in proti doplačilu lepljeno steklo VSG 221, varno mlečno ali črno steklo obojestransko gladko
- model TURAN 7 je na voljo z ogledalom na eni strani vrat. Hrbtna stran - lakirana plošča TITANIUM WHITE UV. Sprednja stran - ogledalo s strani tečajjev
- model TURAN 8 fiksna širina zasteklitve - 50 mm

DOPLAČILA

za naročilo, ki obsega komplet s krilom, se izvrstajo odprtine za kljuge (z rozeto)

krilo poravnano s podbojem

rekuperacijo standard ali mini, spodrez za prezračevanje standard ali mini (s. 137)

klasično in potopno krilo »100«

kovinski pokrovi za tečaje v klasičnem krilu (barva: brušen nikelj, patina, krom sijaj, medenina sijaj, bela in črna)

lepljeno steklo VSG 221 varno steklo, obojestransko gladko (velja za TURAN 1 in TURAN 8)

avtomatsko tesnilo¹⁾

zamenjava na magnetno ključavnico črne ali zlate barve za potopna krila

zamenjava z nasadili in čelnico črne barve oz. zlate za potopna krila

magnetni odbijač¹⁾
(na voljo v šestih barvah s. 137)

standard PL2112

+15% k ceni krila pred doplačili

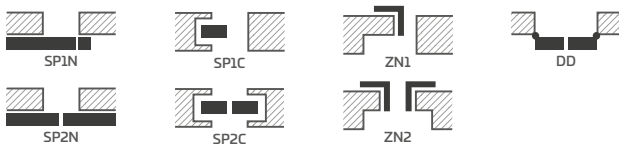
navpični okvirji iz lepljenega lesa

LAKIRANJE



TITANIUM WHITE UV

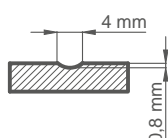
DOSTOPNE REŠITVE (s. 142-153)



DOSTOPNE ŠIRINE KRIL

60 70 80N²⁾ 80 90 100

REZKANJE



¹⁾ uporaba odbijača onemogoča uporabo avtomatskega tesnila in krajšega krila in obratno

²⁾ le za potopna krila

MILDA

LAKIRANA KRILA KLASIČNA, POTOPNA IN PORAVNANA S PODBOJEM

produkt rekomendowany
do konkursu



2019



MILDA 4, kľuka CUBE PREMIUM črna mat



MILDA 1



MILDA 2



MILDA 3



MILDA 4



MILDA 5

MILDA 2 s ključko CUBE PREMIUM črno mat



KONSTRUKCIJA

- klasično, poravnano s podbojem ali potopno krilo
- notranji leseni okvir (s strani in povrhu, od spodaj MDF) prekrit z dvema HDF ploščama
- stabilizacijsko polnilo »satje« ali proti doplačilu polnilo iz polne plošče
- neobvezno proti doplačilu paneli za povečanje podboja ter venčni profil in pilastri s. 139-141
- možnost skrajšanja krila na lastne stroške, podrobnosti s. 137

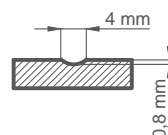
ZAKLJUČEK

- krila in okvirji pobarvani z lakom na osnovi vode, utrjenim z UV-tehnologijo, kar omogoča doseganje visoke odpornosti na težke pogoje uporabe
- rob krila izdelan v standardni ali potopni tehnologiji

OKOVJE

- trije čepni tečaji, priviti na klasičnem krilu
- trije skriti tečaji v potopnem krilu in dva (z doplačilom - tri) na poravnanim krilu srebrne barve (z doplačilom - črne barve), tečaji se dobavijo in ovrednotijo skupaj s podbojem
- ključavnica na zapah v klasičnem krilu in magnetna v potopnem krilu (opcija: na zapah): na ključ, patentni vložek, za jeziček ali z blokado, srebrne barve; neobvezno proti doplačilu magnetna ključavnica črne ali zlate barve
- magnetna ključavnica v poravnanim krilu: na ključ, patentni vložek, za jeziček ali z blokado, srebrne barve; neobvezno z doplačilom magnetna ključavnica črne ali zlate barve

REZKANJE



DOPLAČILA

krilo poravnano s podbojem

polnilo polna plošča

rekuperacijo standard ali mini, spodrez za prezračevanje standard ali mini (s. 137)

klasično in potopno krilo »100«

dodatni spodnji nosilec (možnost skrajšanja do max 8 cm)

kovinski pokrovi za tečaje v klasičnem krilu (barva: brušen nikelj, patina, krom sijaj, medenina sijaj, bela in črna)

avtomatsko tesnilo ¹⁾

zamenjava na magnetno ključavnico črne ali zlate barve za potopna krila in krila poravnana s podbojem

zamenjava z nasadili in čelnico črne barve oz. zlate za potopna krila

magnetni odbijač ¹⁾
(na voljo v šestih barvah s. 137)

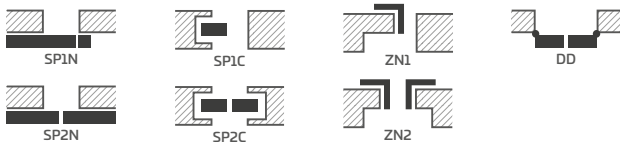
standard PL2112

LAKIRANJE



TITANIUM WHITE UV

DOSTOPNE REŠITVE (s. 142-153)



DOSTOPNE ŠIRINE KRIL

60 70 80N ²⁾ 80 90 100

¹⁾ uporaba odbijača onemogoča uporabo avtomatskega tesnila in krajšega krila in obratno

²⁾ le za potopna krila in krila poravnana s podbojem

SYLENA

LAKIRANA KRILA KLASIČNA, POTOPNA IN PORAVNANA S PODBOJEM



SYLENA 5, kljuka BELLA SLIM medenina sijaj



SYLENA 1



SYLENA 2



SYLENA 3



SYLENA 4



SYLENA 5



SYLENA 6



SYLENA 7



SYLENA 8

SVLENA 3 s kljuko BELLA SLIM okroglo črno sijaj



KONSTRUKCIJA

- klasično, poravnano s podbojem ali potopno krilo
- notranji leseni okvir (s strani in povrhu, od spodaj MDF) prekrit z dvema HDF ploščama
- stabilizacijsko polnilo »satje« ali proti doplačilu polnilo iz polne plošče
- neobvezno proti doplačilu paneli za povečanje podboja ter venčni profil in pilastri s. 139-141
- možnost skrajšanja krila na lastne stroške, podrobnosti s. 137

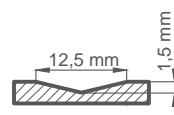
ZAKLJUČEK

- krila in okvirji pobarvani z lakom na osnovi vode, utrjenim z UV-tehnologijo, kar omogoča doseganje visoke odpornosti na težke pogoje uporabe
- rob krila izdelan v standardni ali potopni tehnologiji

OKOVJE

- trije čepni tečaji, priviti na klasičnem krilu
- trije skriti tečaji v potopnem krilu in dva (z doplačilom - tri) na poravnanim krilu srebrne barve (z doplačilom - črne barve), tečaji se dobavijo in ovrednotijo skupaj s podbojem
- ključavnica na zapah v klasičnem krilu in magnetna v potopnem krilu (opcija: na zapah): na ključ, patentni vložek, za jeziček ali z blokado, srebrne barve; neobvezno proti doplačilu magnetna ključavnica črne ali zlate barve
- magnetna ključavnica v poravnanim krilu: na ključ, patentni vložek, za jeziček ali z blokado, srebrne barve; neobvezno z doplačilom magnetna ključavnica črne ali zlate barve

REZKANJE



DOPLAČILA

krilo poravnano s podbojem

polnilo polna plošča

rekuperacijo standard ali mini, spodrez za prezračevanje standard ali mini (s. 137)

klasično in potopno krilo »100«

dodatni spodnji nosilec (možnost skrajšanja do max 8 cm)

kovinski pokrovi za tečaje v klasičnem krilu (barva: brušen nikelj, patina, krom sijaj, medenina sijaj, bela in črna)

avtomatsko tesnilo ¹⁾

zamenjava na magnetno ključavnico črne ali zlate barve za potopna krila in krila poravnana s podbojem

zamenjava z nasadili in čelnico črne barve oz. zlate za potopna krila

magnetni odbijač ¹⁾
(na voljo v šestih barvah s. 137)

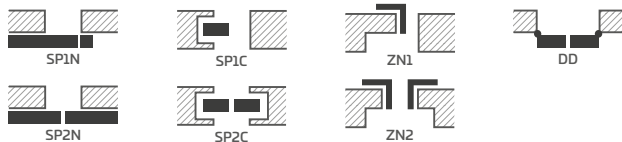
standard PL2112

LAKIRANJE



TITANIUM WHITE UV

DOSTOPNE REŠITVE (s. 142-153)



DOSTOPNE ŠIRINE KRIL

60 70 80N²⁾ 80 90 100

¹⁾ uporaba odbijača onemogoča uporabo avtomatskega tesnila in krajšega krila in obratno

²⁾ le za potopna krila in krila poravnana s podbojem

INTARZIJE

DEKORATIVNI VLOŽEK, PORAVNAN S POVRŠINO FURNIRJA



ALTAMURA 1, dekor BLACK ST CPL, intarzija LUX 421, kljuka CUBE PREMIUM

NOVO

INTARZIJA LUX ČRNA



intarzija LUX 217



intarzija LUX 218



intarzija LUX 219



intarzija LUX 220



intarzija LUX 221



intarzija LUX 203



intarzija LUX 204



intarzija LUX 212



intarzija LUX 213



intarzija LUX 207



intarzija LUX 214



intarzija LUX 216

PODBOJ BLACK ST CPL knito OAK CLASSIC CPL

INTARZIJE se vgradijo po obeh straneh krila in se poravnajo s površino le-tega.

Širina intarzije je lahko 8 ali 50 mm.

Dostopne barve INTARZIJE LUX:
brušeno jeklo, črna, brušeno zlato, hrast (skladna z OAK CLASSIC CPL 0,2 in 0,7), brušena medenina.

Te INTARZIJE se lahko proti doplačilu vgradijo v spodaj navedenih modelih v standardu PL in PL 2112 (če so na voljo):

- UNO PREMIUM folija
- ALTAMURA 1
- FORTECA RC2 in RC3
- HERSE SET EKO 30 dB
- HERSE SET 32 dB
- HERSE SET AKUSTIC 39 dB
- LEDA EI30 in EI60

INTARZIJE

DEKORATIVNI VLOŽEK, PORAVNAN S POVRŠINO FURNIRJA

NOVO

INTARZIJA LUX HRAST



intarzija LUX 317



intarzija LUX 318



intarzija LUX 319



intarzija LUX 320



intarzija LUX 321



intarzija LUX 303



intarzija LUX 304



intarzija LUX 312



intarzija LUX 313



intarzija LUX 307



intarzija LUX 314



intarzija LUX 316

Podboj OAK CLASSIC CPL 0,2 krtlo WHITEST CPL

INTARZIJE se vgradijo po obeh straneh krila in se poravnajo s površino le-tega.

Širina intarzije je lahko 8 ali 50 mm.

Dostopne barve INTARZIJE LUX:


brušeno jeklo, črna, brušeno zlato, hrast (skladna z OAK CLASSIC CPL 0,2 in 0,7), brušena medenina.

Te INTARZIJE se lahko proti doplačilu vgradijo v spodaj navedenih modelih v standardu PL in PL 2112 (če so na voljo):


- UNO PREMIUM folija
- ALTAMURA 1
- FORTECA RC2 in RC3
- HERSE SET EKO 30 dB
- HERSE SET 32 dB
- HERSE SET AKUSTIC 39 dB
- LEDA EI30 in EI60

NOVO

INTARZIJA LUX **BRUŠENO ZLATO**




intarzija LUX 417



intarzija LUX 418




intarzija LUX 419



intarzija LUX 420



intarzija LUX 421



intarzija LUX 403




intarzija LUX 404



intarzija LUX 412




intarzija LUX 413



intarzija LUX 407



intarzija LUX 414



intarzija LUX 416

Okvir in krilo ČRNIŠT CPL

INTARZIJE se vgradijo po obeh straneh krila in se poravnajo s površino le-tega.

Širina intarzije je lahko 8 ali 50 mm.

Dostopne barve **INTARZIJE LUX**:
brušeno jeklo, črna, brušeno zlato, hrast (skladna z OAK CLASSIC CPL 0,2 in 0,7), brušena medenina.

Te **INTARZIJE** se lahko proti doplačilu vgradijo v spodaj navedenih modelih v standardu PL in PL 2112 (če so na voljo):

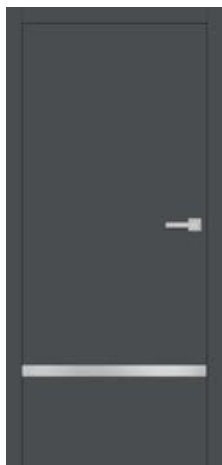
- UNO PREMIUM folija
- ALTAMURA 1
- FORTECA RC2 in RC3
- HERSE SET EKO 30 dB
- HERSE SET 32 dB
- HERSE SET AKUSTIC 39 dB
- LEDA EI30 in EI60

INTARZIJE

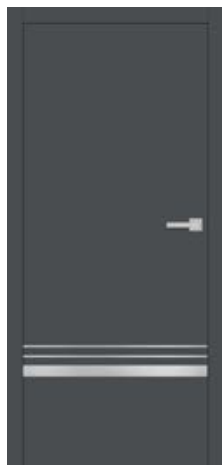
DEKORATIVNI VLOŽEK, PORAVNAN S POVRŠINO FURNIRJA

NOVO

INTARZIJA LUX BRUŠENO JEKLO



intarzia LUX 117



intarzia LUX 118



intarzia LUX 119



intarzia LUX 120



intarzia LUX 121



intarzia LUX 103



intarzia LUX 104



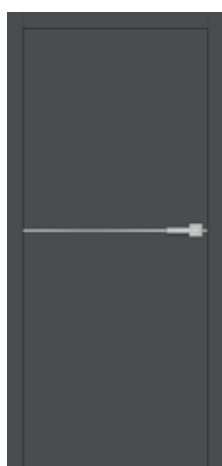
intarzia LUX 112



intarzia LUX 113



intarzia LUX 107



intarzia LUX 114



intarzia LUX 116

Podboj in krilo ANTHRACITE ST CPL

INTARZIJE se vgradijo po obeh straneh krila in se poravnajo s površino le-tega.

Širina intarzije je lahko 8 ali 50 mm.

Dostopne barve INTARZIJE LUX:

brušeno jeklo, črna, brušeno zlato, hrast (skladna z OAK CLASSIC CPL 0,2 in 0,7), brušena medenina.

Te INTARZIJE se lahko proti doplačilu vgradijo v spodaj navedenih modelih v standardu PL in PL 2112 (če so na voljo):

- UNO PREMIUM folija
- ALTAMURA 1
- FORTECA RC2 in RC3
- HERSE SET EKO 30 dB
- HERSE SET 32 dB
- HERSE SET AKUSTIC 39 dB
- LEDA EI30 in EI60

INTARZIJA LUX **BRUŠENA MEDENINA**

intarziya LUX 517



intarziya LUX 518



intarziya LUX 519



intarziya LUX 520



intarziya LUX 521



intarziya LUX 503



intarziya LUX 504



intarziya LUX 512



intarziya LUX 513



intarziya LUX 507



intarziya LUX 514



intarziya LUX 516

Podboj in krilo NAVY BLUE ST CPL

INTARZIJE se vgradijo po obeh straneh krila in se poravnajo s površino le-tega.

Širina intarzije je lahko 8 ali 50 mm.

Dostopne barve **INTARZIJE LUX**:

brušeno jeklo, črna, brušeno zlato, hrast (skladna z OAK CLASSIC CPL 0,2 in 0,7), brušena medenina.

Te **INTARZIJE** se lahko proti doplačilu vgradijo v spodaj navedenih modelih v standardu PL in PL 2112 (če so na voljo):

- UNO PREMIUM folija
- ALTAMURA 1
- FORTECA RC2 in RC3
- HERSE SET EKO 30 dB
- HERSE SET 32 dB
- HERSE SET AKUSTIC 39 dB
- LEDA EI30 in EI60

BALDUR

NOTRANJA KRILA KLASIČNA, POTOPNA IN PORAVNANA S PODBOJEM



BALDUR 1, krilo dekor NATUR OAK PREMIUM, podboj dekor ČRNI ST CPL, kljuka QUBIK črni mat

BALDUR 1 s folijo OAK RETRO CPL, podboj BLACK ST CPL, s kljuko CUBE PREMIUM črno mat



BALDUR 1

BALDUR 3 s folijo OAK ST CPL, podboj BLACK ST CPL, s kljuko CUBE PREMIUM črno mat



BALDUR 3

BALDUR 1 s folijo OAK CLASSIC CPL, podboj BLACK ST CPL, s kljuko CUBE PREMIUM črno mat



BALDUR 1

KONSTRUKCIJA

- klasično, poravnano s podbojem ali potopno krilo
- notranji leseni okvir (s strani in povrh, od spodaj MDF) prekrit z dvema HDF ploščama
- stabilizacijsko polnilo »satje« ali proti doplačilu polnilo iz polne plošče
- neobvezno proti doplačilu paneli za povečanje podboja ter venčni profil in pilastri s. 139-141

ZAKLJUČEK

- HDF plošča, prekrita s PREMIUM ali CPL folijo
- rob krila izdelan v klasični tehnologiji standard ali potopni tehnologiji pri laminatih CPL 0,2 z obrobjem ABS in le barve krila ali proti doplačilu s črnim obrobjem.
- krilo poravnano s podbojem je na voljo samo z robom STANDARD in s furnirji PREMIUM in ST CPL
- obrobje krila enake barve, kot je plošča in po naročilu črne mat barve (pri dekorju NATUR OAK PREMIUM HORIZONTAL je obrobje črno prečno) Robovi obrobjeni s črno barvo po obodu (po bokih in od zgoraj) in ob steklu.
- krilo BALDUR 1 klasični in potopno je le s folijo WHITE ST CPL izvedeno v tehnologijo soft (nevidni vzdolžni spoji), ki zahteva uporabo polne plošče (z doplačilom) Tehnologija soft ni na voljo v sistemu PL2112.
- pri drsnih sistemih BALDUR 1 ima v spodnjem delu profil višine 17 mm barve aluminija ali črne barve

OKOVJE

- trije čepni tečaji, priviti na klasičnem krilu
- trije skriti tečaji v potopnem krilu in dva (z doplačilom - tri) na poravnanim krilu srebrne barve (z doplačilom - črne barve), tečaji se dobavijo in ovrednotijo skupaj s podbojem
- ključavnica na zapah v klasičnem krilu in magnetna v potopnem krilu (opcija: na zapah): na ključ, patentni vložek, za jeziček ali z blokado, srebrne barve; neobvezno proti doplačilu magnetna ključavnica črne ali zlate barve
- magnetna ključavnica v poravnanim krilu: na ključ, patentni vložek, za jeziček ali z blokado, srebrne barve; neobvezno z doplačilom magnetna ključavnica črne ali zlate barve


ZASTEKLITEV

- BALDUR 1, 3 kaljeno mlečno steklo 8 mm ali proti doplačilu lepljeno in kaljeno varno steklo VSG/ESG 441, mlečno ali črno obojestransko gladko

CPL



PREMIUM



DOPLAČILA

krilo poravnano s podbojem

(ni na voljo pri CPL 0,2 ter BALDUR 1 z robom SOFT)

polnilo polna plošča

rekuperacijo standard ali mini, spodrez za prezračevanje standard ali mini (s. 137)

klasično in potopno krilo »100«

steklo CVG/ESG 441 mlečno ali črno steklo

kovinski pokrovi za tečaje v klasičnem krilu (brušen nikelj, patina, krom sijaj, medenina sijaj, bela in črna)

zaključna obdelava roba krila črna

zamenjava na magnetno ključavnico črne ali zlate barve za potopna krila in krila poravnana s podbojem

zamenjava z nasadili in čelnico črne barve oz. zlate za potopna krila

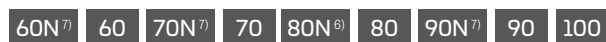
magnetni odbijač

(na voljo v šestih barvah s. 137)

standard PL2112

+ 15% k ceni krila pred doplačili

DOSTOPNE ŠIRINE KRIL



DOSTOPNE REŠITVE ³⁾ (s. 142-153)



VRSTE ROBNIH ZAKLJUČKOV



ZAKLJUČNA OBDELAVA ROBA KRILA ČRNA GLADKA

ZAKLJUČNA OBDELAVA ROBA KRILA ČRNA PREČNA

PREZRAČEVALNI SPODREZ



¹⁾ beli gladek folija, ki imitira pobarvano površino

²⁾ posebna plast **AntiFinger** omejuje umazanijo in sledi prstov

³⁾ model BALDUR 3 ni na voljo v sistemih drsnih vrat ter ob izbiri dvokrilnih vrat

⁴⁾ le različica soft za BALDUR 1 potopno in klasično z dekorjem WHITE ST CPL, z doplačilom - polnilo iz polne plošče (opcija soft ni na voljo v sistemu PL2112)

⁵⁾ v kompletu se podboj izvede s folijo NATUR OAK PREMIUM

⁶⁾ le za potopna krila in krila poravnana s podbojem

⁷⁾ le BALDUR 1 potopno in poravnano krilo, ni na voljo z robom soft

⁸⁾ do razprodaje zalog

UNO PREMIUM

NOTRANJA KRILA KLASIČNA, POTOPNA IN PORAVNANA S PODBOJEM



UNO PREMIUM, krilo dekor OAK PREMIUM, podboj BLACK ST CPL, kljuka CUBE PREMIUM črna mat

UNO PREMIUM s folijo NATUR OAK PREMIUM HORIZONTAL s kljuko CUBE črna mat



UNO PREMIUM s folijo GRAPHITE ASH PREMIUM s kljuko CUBE črna mat



UNO PREMIUM s folijo WALNUT PREMIUM s kljuko CUBE črna mat



UNO PREMIUM s folijo WHITE PREMIUM s kljuko BELLA SLIM črno mat



KONSTRUKCIJA

- klasično, poravnano s podbojem ali potopno krilo
- notranji leseni okvir (s strani in povrhu, od spodaj MDF) prekrit z dvema HDF ploščama
- stabilizacijsko polnilo »satje«
- ali proti doplačilu polnilo polna plošča
- neobvezno proti doplačilu paneli za povečanje podboja ter venčni profil in pilastri s. 139-141
- možnost skrajšanja krila na lastne stroške, podrobnosti s. 137


ZAKLJUČEK

- HDF plošča, prekrita s PREMIUM folijo
- rob krila izdelan v klasični tehnologiji standard ali potopni tehnologiji
- obrobje enake barve, kot je plošča krila in po naročilu črne mat barve (pri dekorju NATUR OAK PREMIUM HORIZONTAL je obrobje črno prečno)
- vložki (intarzija) barve: brušeno jeklo, črna, brušeno zlato in OAK CLASSIC CPL, širine 8 mm ali 50 mm poravnani s površino krila, po obeh straneh vratnega krila, s. 86-91

OKOVJE

- trije čepni tečaji, priviti na klasičnem krilu
- trije skriti tečaji v potopnem krilu in dva (z doplačilom - tri) na poravnanim krilu srebrne barve (z doplačilom - črne barve), tečaji se dobavijo in ovrednotijo skupaj s podbojem
- ključavnica na zapah v klasičnem krilu in magnetna v potopnem krilu (opcija: na zapah): na ključ, patentni vložek, za jeziček ali z blokado, srebrne barve; neobvezno proti doplačilu magnetna ključavnica črne ali zlate barve
- magnetna ključavnica v poravnanim krilu: na ključ, patentni vložek, za jeziček ali z blokado, srebrne barve; neobvezno z doplačilom magnetna ključavnica črne ali zlate barve

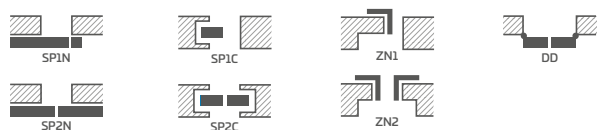
PREMIUM



DOSTOPNE ŠIRINE KRIL



DOSTOPNE REŠITVE (s. 142-153)



VRSTE ROBNIH ZAKLJUČKOV



ZAKLJUČNA OBDELAVA ROBA KRILA ČRNA GLADKA (za doplačilo)



ZAKLJUČNA OBDELAVA ROBA KRILA ČRNA PREČNA (za doplačilo)



DOPLAČILA

krilo poravnano s podbojem

polnilo polna plošča

ojačitev za samozapiralo

samozapiralo z ročico (srebrno, črno, belo, rjavo)

dodatni spodnji nosilec (možnost skrajšanja do največ 8 cm)

kovinski tulci, okrogli in kvadratni (4 kosi); zaključek: brušen nikelj, patina, beli in črn

plastični lesu podobni tulci (4 kosi)

rekuperacijo standard ali mini, spodrez za prezračevanje standard ali mini (s. 137) oz. prezračevalna rešetka

klasično in potopno krilo »100«

klasično in potopno krilo »110«

avtomatsko tesnilo 2)

kovinski pokrovi za tečaje v klasičnem krilu (brušen nikelj, patina, krom sijaj, medenina sijaj, bela in črna)

okence nerjaveče jeklo: polirano »krom« ali brušeno »saten« in črno mat; steklo decormat mlečno, brezbarvno stelo, premer okenca: notr. 235 mm zun. 350 mm)

zaključna obdelava roba krila črna

zamenjava na magnetno ključavnico črne ali zlate barve za potopna krila in krila poravnana s podbojem

zamenjava z nasadili in čelnico črne barve oz. zlate za potopna krila

magnetni odbijač 2)

(na voljo v šestih barvah s. 137)

intarzija LUX; možnosti za izbiro s. 86-91

standard PL2112

+ 15% k ceni krila pred doplačili

¹⁾ beli gladek folija, ki imitira pobarvano površino

²⁾ uporaba odbijača onemogoča uporabo avtomatskega tesnila in krajšega krila in obratno

³⁾ v kompletu se podboj izvede s folijo NATUR OAK PREMIUM

⁴⁾ le za potopna krila in krila poravnana s podbojem

ALTAMURA

NOTRANJA KRILA KLASIČNA, POTOPNA IN PORAVNANA S PODBOJEM



ALTAMURA 1, dekor OAK CLASSIC CPL, kljuka TOPAZ črna mat, okence črno mat



ALTAMURA 1



ALTAMURA 2



ALTAMURA 3



ALTAMURA 4



sredinski panel



ALTAMURA 5




ALTAMURA 6




ALTAMURA 7



ALTAMURA 8



panel z rešetko



spodnji panel

KONSTRUKCIJA

- klasično, poravnano s podbojem ali potopno krilo
- okvir iz MDF plošče, prekrit z dvema HDF ploščama z GREKO furnirji
- notranji leseni okvir (s strani in povrhu, od spodaj MDF) prekrit z dvema HDF ploščama s CPL in PREMIUM folijo
- stabilizacijsko polnilo »satje« ali proti doplačilu polnilo iz polne plošče
- neobvezno proti doplačilu paneli za povečanje podboja ter venčni profil in pilastri s. 139-141
- možnost skrajšanja krila na lastne stroške, podrobnosti s. 137

ZAKLJUČEK

- HDF plošča, prekrita s folijo
- rob krila izdelan v tehnologiji STANDARD
- laminata CPL 0,2 in 0,7 sta na voljo samo pri izvedbi STANDARD, pri kateri se rob furnira z ABS barve krila ali z doplačilom je rob lahko črn
- obrobje (izvedba standard ali potopna) enake barve, kot je krilo in po naročilu črne mat barve (pri dekorju NATUR OAK PREMIUM HORIZONTAL je obrobje črno prečno)
- pri modelu ALTAMURA 1 so z doplačilom na voljo dvostranski vstavki (intarzija), prikazani na s. 86-91

OKOVJE

- trije čepni tečaji, priviti na klasičnem krilu
- trije skriti tečaji v potopnem krilu in dva (z doplačilom - tri) na poravnanim krilu srebrne barve (z doplačilom - črne ali zlate barve), tečaji se dobavijo in ovrednotijo skupaj s podbojem
- ključavnica na zapah v klasičnem krilu in magnetna v potopnem krilu (opcija: na zapah): na ključ, patentni vložek, za jeziček ali z blokado, srebrne barve; neobvezno proti doplačilu magnetna ključavnica črne ali zlate barve
- magnetna ključavnica v poravnanim krilu: na ključ, patentni vložek, za jeziček ali z blokado, srebrne barve; neobvezno z doplačilom magnetna ključavnica črne ali zlate barve

ZASTEKLITEV

- **standardno decormat steklo - mlečno**, prozorno ali z doplačilom varno steklo VSG 221, mlečno, obojestransko gladko
- možnost zamenjave strani zasteklitve na NASPROTNO (standard je zasteklitve SPREDAJ)

DOPLAČILA

krilo poravnano s podbojem (ni na voljo pri CPL 0,2 in 0,7)

polnilo polna plošča

ojačitev za samozapiralo

samozapiralo z ročico (srebrno, črno, belo, rjavo)

odatni spodnji nosilec (možnost skrajšanja do največ 8 cm)

rekuperacijo standard ali mini, spodrez za prezračevanje standard ali mini (s. 137) oz. prezračevalna rešetka

kovinski tulci, okrogli oz. kvadratni (4 kosi); zaključek: brušen nikelj, patina, beli in črn

tulci iz umetne mase

klasično in potopno krilo »100«

klasično in potopno krilo »110«

lepljeno steklo VSG 221 varno mlečno steklo

avtomatsko tesnilo ²⁾

kovinski pokrovi za tečaje v klasičnem krilu (brušen nikelj, patina, krom sijaj, medenina sijaj, bela in črna)

pri modelu ALTAMURA 1 je na voljo okence iz nerjavečega jekla: polirano »krom« ali brušeno »saten« in črno mat; steklo decormat mlečno, brezbarvno steklo premerokena: notr. 235 mm zun. 350 mm)

panel iz nerjavečega jekla (nameščen po obeh straneh, samo za klasična krila STANDARD), viš. 300 mm

- spodaj Altamura 1, 3, 4, 6, 8

- na sredini Altamura 1, 4

- spodaj s prezračevanjem Altamura 1, 3, 4, 6, 8

zaključna obdelava roba krila črna

zamenjava na magnetno ključavnico črne ali zlate barve za potopna krila in krila poravnana s podbojem

zamenjava z nasadili in čelnico črne barve oz. zlate za potopna krila

magnetni odbijač ²⁾

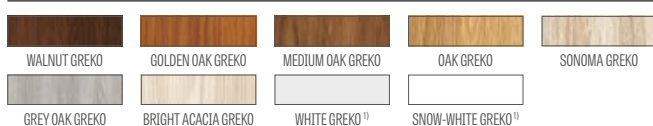
(na voljo v šestih barvah s. 137)

pri modelu ALTAMURA 1 intarzija LUX; možnosti za izbiro s. 86-91

standard PL2112

+ 15% k ceni krila pred doplačili

GREKO



CPL



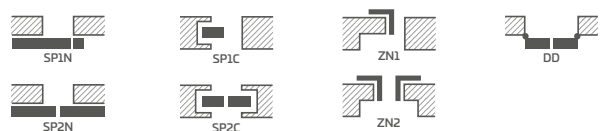
PREMIUM



DOSTOPNE ŠIRINE KRIL



DOSTOPNE REŠITVE (s. 142-153)



VRSTE ROBNIH ZAKLJUČKOV



OKVIRČEK OB STEKLU



¹⁾ beli gladek folija, ki imitira pobarvano površino

²⁾ uporaba odbijača onemogoča uporabo avtomatskega tesnila in krajšega krila in obratno

³⁾ posebna plast **AntiFinger** omejuje umazanijo in sledi prstov

⁴⁾ v kompletu se podboj izvede s folijo NATUR OAK PREMIUM

⁵⁾ le za potopna krila in krila poravnana s podbojem

⁶⁾ le ALTAMURA 1 potopno in poravnano krilo

⁷⁾ do razprodaje zalog

ANSEDONIA

NOTRANJA KRILA KLASIČNA, POTOPNA IN PORAVNANA S PODBOJEM



ANSEDONIA 4, dekor GREY OAK ST CPL, kljuka TOPAZ inox



ANSEDONIA 1



ANSEDONIA 2



ANSEDONIA 3



ANSEDONIA 4



ANSEDONIA 5



ANSEDONIA 6



ANSEDONIA 7



ANSEDONIA 8



ANSEDONIA 9



ANSEDONIA 10



ANSEDONIA 11



ANSEDONIA 12

KONSTRUKCIJA

- klasično, poravnano s podbojem ali potopno krilo
- okvir iz MDF plošče, prekrit z dvema HDF ploščama z GREKO furnirji
- notranji leseni okvir (s strani in povrhu, od spodaj MDF) prekrit z dvema HDF ploščama s CPL in PREMIUM folijo
- stabilizacijsko polnilo »satje« ali proti doplačilu polnilo iz polne plošče
- neobvezno proti doplačilu paneli za povečanje podboja ter venčni profil in pilastri s. 139-141
- možnost skrajšanja krila na lastne stroške, podrobnosti s. 137

ZAKLJUČEK

- HDF plošča, prekrita s folijo
- rob krila izdelan v tehnologiji STANDARD.
- laminata CPL 0,2 in 0,7 sta na voljo samo pri izvedbi STANDARD, pri kateri se rob furnira z ABS barve krila ali z doplačilom je rob lahko črn
- obrobje (izvedba standard ali potopna) enake barve, kot je krilo in po naročilu črne mat barve (pri dekorju NATUR OAK PREMIUM HORIZONTAL je obrobje črno prečno)

OKOVJE

- trije čepni tečajji, priviti na klasičnem krilu
- trije skriti tečajji v potopnem krilu in dva (z doplačilom - tri) na poravnanim krilu srebrne barve (z doplačilom - črne ali zlate barve), tečajji se dobavijo in ovrednotijo skupaj s podbojem
- ključavnica na zapah v klasičnem krilu in magnetna v potopnem krilu (opcija: na zapah): na ključ, patentni vložek, za jeziček ali z blokado, srebrne barve; neobvezno proti doplačilu magnetna ključavnica črne ali zlate barve
- magnetna ključavnica v poravnanim krilu: na ključ, patentni vložek, za jeziček ali z blokado, srebrne barve; neobvezno z doplačilom magnetna ključavnica črne ali zlate barve

ZASTEKLITEV

- **standardno decormat steklo - mlečno**, prozorno ali z doplačilom varno steklo VSG 221, mlečno, obojestransko gladko
- možnost zamenjave strani zasteklitve na NASPROTNO (standard je zasteklitev SPREDAJ)

DOPLAČILA

krilo poravnano s podbojem
(ni na voljo pri CPL 0,2 in 0,7)

polnilo polna plošča

ojačitev za samozapiralo

samozapiralo z ročico (srebrno, črno, belo, rjavo)

dodatni spodnji nosilec (možnost skrajšanja do največ 8 cm)

rekuperacijo standard ali mini, spodrez za prezračevanje standard ali mini (s. 137) oz. prezračevalna rešetka

tulci iz umetne mase

kovinski tulci, okrogli oz. kvadratni (4 kosi); zaključek: brušen nikelj, patina, beli in črn

klasično in potopno krilo »100«

lepljeno steklo VSG 221 mlečno steklo, obojestransko gladko

avtomatsko tesnilo ²⁾

kovinski pokrovi za tečajje v klasičnem krilu (brušen nikelj, patina, krom sijaj, medenina sijaj, bela in črna)

zaključna obdelava roba krila črna

zamenjava na magnetno ključavnico črne ali zlate barve za potopna krila in krila poravnana s podbojem

zamenjava z nasadili in čelnico črne barve oz. zlate za potopna krila

magnetni odbijač ²⁾

(na voljo v šestih barvah s. 137)

standard PL2112

+ 15% k ceni krila pred doplačili

DOSTOPNE ŠIRINE KRIL

60 70 80N⁵⁾ 80 90 100


GREKO



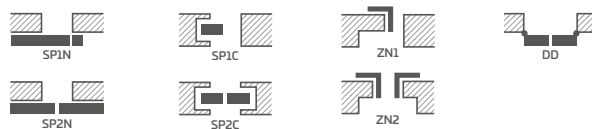
CPL



PREMIUM



DOSTOPNE REŠITVE (s. 142-153)



VRSTE ROBNIH ZAKLJUČKOV



OKVIRČEK OB STEKLU



¹⁾ beli gladek folija, ki imitira pobarvano površino

²⁾ uporaba odbijača onemogoča uporabo avtomatskega tesnila in krajšega krila in obratno

³⁾ posebna plast **AntiFinger** omejuje umazanijo in sledi prstov

⁴⁾ v kompletu se podboj izvede s folijo NATUR OAK PREMIUM

⁵⁾ le za potopna krila in krila poravnana s podbojem

⁶⁾ do razprodaje zalog

LORIENT

NOTRANJA KRILA KLASIČNA, POTOPNA IN PORAVNANA S PODBOJEM



LORIENT 1, dekor GREY MAPLE PREMIUM, kljuka TOPAZ inox



LORIENT 1



LORIENT 2



LORIENT 3



LORIENT 4



LORIENT 5



LORIENT 6



LORIENT 7



LORIENT 8



LORIENT 9



LORIENT 10



LORIENT 11



LORIENT 12

KONSTRUKCIJA

- klasično, poravnano s podbojem ali potopno krilo
- okvir iz MDF plošče, prekrit z dvema HDF ploščama z GREKO furnirji
- notranji leseni okvir (s strani in povrhu, od spodaj MDF) prekrit z dvema HDF ploščama s CPL in PREMIUM folijo
- stabilizacijsko polnilo »satje« ali proti doplačilu polnilo iz polne plošče
- neobvezno proti doplačilu paneli za povečanje podboja ter venčni profil in pilastri s. 139-141
- možnost skrajšanja krila na lastne stroške, podrobnosti s. 137

ZAKLJUČEK

- HDF plošča, prekrita s folijo
- rob krila izdelan v tehnologiji STANDARD.
- obrobje (izvedba standard ali potopna) enake barve, kot je krilo in po naročilu črne mat barve (pri dekorju NATUR OAK PREMIUM HORIZONTAL je obrobje črno prečno)

OKOVJE

- trije čepni tečaji, priviti na klasičnem krilu
- trije skriti tečaji v potopnem krilu in dva (z doplačilom - tri) na poravnanim krilu srebrne barve (z doplačilom - črne ali zlate barve), tečaji se dobavijo in ovrednotijo skupaj s podbojem
- ključavnica na zapah v klasičnem krilu in magnetna v potopnem krilu (opcija: na zapah): na ključ, patentni vložek, za jeziček ali z blokado, srebrne barve; neobvezno proti doplačilu magnetna ključavnica črne ali zlate barve
- magnetna ključavnica v poravnanim krilu: na ključ, patentni vložek, za jeziček ali z blokado, srebrne barve; neobvezno z doplačilom magnetna ključavnica črne ali zlate barve

ZASTEKLITEV

- **standardno decormat steklo - mlečno**, prozorno ali z doplačilom varno steklo VSG 221, mlečno, obojestransko gladko
- možnost zamenjave strani zasteklitve na NASPROTNO (standard je zasteklitev SPREDAJ)

DOPLAČILA

krilo poravnano s podbojem

polnilo polna plošča

ojačitev za samozapiralo

samozapiralo z ročico (srebrno, črno, belo, rjavo)

dodatni spodnji nosilec (možnost skrajšanja do največ 8 cm)

rekuperacijo standard ali mini, spodrez za prezračevanje standard ali mini (s. 137) oz. prezračevalna rešetka

tulci iz umetne mase

kovinski tulci, okrogli oz. kvadratni (4 kosi); zaključek: brušen nikelj, patina, beli in črn

klasično in potopno krilo »100«

lepljeno steklo VSG 221 mlečno steklo, obojestransko gladko

avtomatsko tesnilo²⁾

kovinski pokrovi za tečaje v klasičnem krilu (brušen nikelj, patina, krom sijaj, medenina sijaj, bela in črna)

zaključna obdelava roba krila črna

zamenjava na magnetno ključavnico črne ali zlate barve za potopna krila in krila poravnana s podbojem

zamenjava z nasadili in čelnico črne barve oz. zlate za potopna krila

magnetni odbijač²⁾

(na voljo v šestih barvah s. 137)

standard PL2112

+ 15% k ceni krila pred doplačili

DOSTOPNE ŠIRINE KRIL

60 70 80N⁵⁾ 80 90 100


GREKO



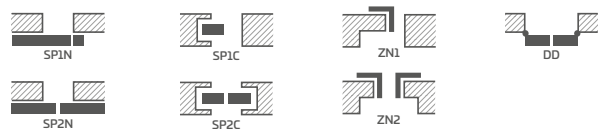
CPL



PREMIUM



DOSTOPNE REŠITVE (s. 142-153)



VRSTE ROBNIH ZAKLJUČKOV



OKVIRČEK OB STEKLU



¹⁾ beli gladek folija, ki imitira pobarvano površino

²⁾ uporaba odbijača onemogoča uporabo avtomatskega tesnila in krajšega krila in obratno

³⁾ posebna plast **AntiFinger** omejuje umazanijo in sledi prstov

⁴⁾ v kompletu se podboj izvede s folijo NATUR OAK PREMIUM

⁵⁾ le za potopna krila in krila poravnana s podbojem

MENTON

NOTRANJA KRILA KLASIČNA, POTOPNA IN PORAVNANA S PODBOJEM



MENTON 1, dekor WALNUT CLASSIC CPL, TOPAZ inox



MENTON 1



MENTON 2



MENTON 3



MENTON 4



MENTON 5



MENTON 6



MENTON 7



MENTON 8



MENTON 9



MENTON 10



MENTON 11



MENTON 12

KONSTRUKCIJA

- klasično, poravnano s podbojem ali potopno krilo
- okvir iz MDF plošče, prekrit z dvema HDF ploščama z GREKO furnirji
- notranji leseni okvir (s strani in povrhu, od spodaj MDF) prekrit z dvema HDF ploščama s CPL in PREMIUM folijo
- stabilizacijsko polnilo »satje« ali proti doplačilu polnilo iz polne plošče
- neobvezno proti doplačilu paneli za povečanje podboja ter venčni profil in pilastri s. 139-141
- možnost skrajšanja krila na lastne stroške, podrobnosti s. 137

ZAKLJUČEK

- rob krila izdelan v tehnologiji STANDARD.
- laminata CPL 0,2 in 0,7 sta na voljo samo pri izvedbi STANDARD, pri kateri se rob furnira z ABS barve krila ali z doplačilom je rob lahko črn
- obrobje (izvedba standard ali potopna) enake barve, kot je krilo in po naročilu črne mat barve (pri dekorju NATUR OAK PREMIUM HORIZONTAL je obrobje črno prečno)

OKOVJE

- trije čepni tečaji, priviti na klasičnem krilu
- trije skriti tečaji v potopnem krilu in dva (z doplačilom - tri) na poravnanim krilu srebrne barve (z doplačilom - črne ali zlate barve), tečaji se dobavijo in ovrednotijo skupaj s podbojem
- ključavnica na zapah v klasičnem krilu in magnetna v potopnem krilu (opcija: na zapah): na ključ, patentni vložek, za jeziček ali z blokado, srebrne barve; neobvezno proti doplačilu magnetna ključavnica črne ali zlate barve
- magnetna ključavnica v poravnanim krilu: na ključ, patentni vložek, za jeziček ali z blokado, srebrne barve; neobvezno z doplačilom magnetna ključavnica črne ali zlate barve

ZASTEKLITEV

- **standardno decormat steklo - mlečno**, prozorno ali z doplačilom varno steklo VSG 221, mlečno, obojestransko gladko
- možnost zamenjave strani zasteklitve na NASPROTNO (standard je zasteklitev SPREDAJ)

DOPLAČILA

krilo poravnano s podbojem
(ni na voljo pri CPL 0,2 in 0,7)

polnilo polna plošča

ojačitev za samozapiralo

samozapiralo z ročico (srebrno, črno, belo, rjavo)

dodatni spodnji nosilec (možnost skrajšanja do največ 8 cm)

rekuperacijo standard ali mini, spodrez za prezračevanje standard ali mini (s. 137) oz. prezračevalna rešetka

kovinski tulci, okrogli oz. kvadratni (4 kosi); zaključek: brušen nikelj, patina, beli in črn

tulci iz umetne mase

klasično in potopno krilo »100«

lepljeno steklo VSG 221 varno mlečno steklo

avtomatsko tesnilo ²⁾

kovinski pokrovi za tečaje v klasičnem krilu (brušen nikelj, patina, krom sijaj, medenina sijaj, bela in črna)

zaključna obdelava roba krila črna

zamenjava na magnetno ključavnico črne ali zlate barve za potopna krila in krila poravnana s podbojem

zamenjava z nasadili in čelnico črne barve oz. zlate za potopna krila

magnetni odbijač ²⁾

(na voljo v šestih barvah s. 137)

standard PL2112

+ 15% k ceni krila pred doplačili

DOSTOPNE ŠIRINE KRIL

60 70 80N⁵⁾ 80 90 100


GREKO



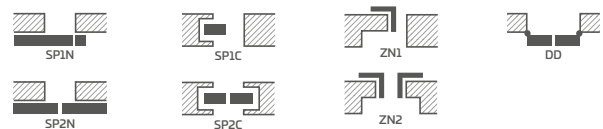
CPL



PREMIUM



DOSTOPNE REŠITVE (s. 142-153)



VRSTE ROBNIH ZAKLJUČKOV



OKVIRČEK OB STEKLU



¹⁾ beli gladek folija, ki imitira pobarvano površino

²⁾ uporaba odbijača onemogoča uporabo avtomatskega tesnila in krajšega krila in obratno

³⁾ posebna plast **AntiFinger** omejuje umazanijo in sledi prstov

⁴⁾ v kompletu se podboj izvede s folijo NATUR OAK PREMIUM

⁵⁾ le za potopna krila in krila poravnana s podbojem

⁶⁾ do razprodaje zalog

SORANO

NOTRANJA KRILA KLASIČNA, POTOPNA IN PORAVNANA S PODBOJEM



SORANO 1, dekor WENGE DARK ST CPL, kljuka TOPAZ inox



SORANO 1



SORANO 2



SORANO 3



SORANO 4



SORANO 5



SORANO 6



SORANO 7



SORANO 8



SORANO 9



SORANO 10



SORANO 11



SORANO 12

KONSTRUKCIJA

- klasično, poravnano s podbojem ali potopno krilo
- okvir iz MDF plošče, prekrit z dvema HDF ploščama z GREKO furnirji
- notranji leseni okvir (s strani in povrhu, od spodaj MDF) prekrit z dvema HDF ploščama s CPL in PREMIUM folijo
- stabilizacijsko polnilo »satje« ali proti doplačilu polnilo iz polne plošče
- neobvezno proti doplačilu paneli za povečanje podboja ter venčni profil in pilastri s. 139-141
- možnost skrajšanja krila na lastne stroške, podrobnosti s. 137

ZAKLJUČEK

- rob krila izdelan v tehnologiji STANDARD.
- laminata CPL 0,2 in 0,7 sta na voljo samo pri izvedbi STANDARD, pri kateri se rob furnira z ABS barve krila ali z doplačilom je rob lahko črn
- obrobje (izvedba standard ali potopna) enake barve, kot je krilo in po naročilu črne mat barve (pri dekorju NATUR OAK PREMIUM HORIZONTAL je obrobje črno prečno)

OKOVJE

- trije čepni tečaji, priviti na klasičnem krilu
- trije skriti tečaji v potopnem krilu in dva (z doplačilom - tri) na poravnanim krilu srebrne barve (z doplačilom - črne ali zlate barve), tečaji se dobavijo in ovrednotijo skupaj s podbojem
- ključavnica na zapah v klasičnem krilu in magnetna v potopnem krilu (opcija: na zapah): na ključ, patentni vložek, za jeziček ali z blokado, srebrne barve; neobvezno proti doplačilu magnetna ključavnica črne ali zlate barve
- magnetna ključavnica v poravnanim krilu: na ključ, patentni vložek, za jeziček ali z blokado, srebrne barve; neobvezno z doplačilom magnetna ključavnica črne ali zlate barve

ZASTEKLITEV

- **standardno decormat steklo - mlečno**, prozorno ali z doplačilom varno steklo VSG 221, mlečno, obojestransko gladko
- možnost zamenjave strani zasteklitve na NASPROTNO (standard je zasteklitev SPREDAJ)

DOPLAČILA

krilo poravnano s podbojem
(ni na voljo pri CPL 0,2 in 0,7)

polnilo polna plošča

ojačitev za samozapiralo

samozapiralo z ročico (srebrno, črno, belo, rjavo)

dodatni spodnji nosilec (možnost skrajšanja do največ 8 cm)

rekuperacijo standard ali mini, spodrez za prezračevanje standard ali mini (s. 137) oz. prezračevalna rešetka

kovinski tulci, okrogli oz. kvadratni (4 kosi); zaključek: brušen nikelj, patina, beli in črn

tulci iz umetne mase

klasično in potopno krilo »100«

lepljeno steklo VSG 221 varno mlečno steklo

avtomatsko tesnilo ²⁾

kovinski pokrovi za tečaje v klasičnem krilu (brušen nikelj, patina, krom sijaj, medenina sijaj, bela in črna)

zaključna obdelava roba krila črna

zamenjava na magnetno ključavnico črne ali zlate barve za potopna krila in krila poravnana s podbojem

zamenjava z nasadili in čelnico črne barve oz. zlate za potopna krila

magnetni odbijač ²⁾
(na voljo v šestih barvah s. 137)

standard PL2112

+ 15% k ceni krila pred doplačili

DOSTOPNE ŠIRINE KRIL

60 70 80N⁵⁾ 80 90 100


GREKO



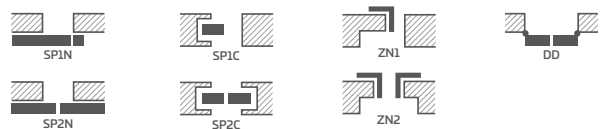
CPL



PREMIUM



DOSTOPNE REŠITVE (s. 142-153)



VRSTE ROBNIH ZAKLJUČKOV



OKVIRČEK OB STEKLU



¹⁾ beli gladek folija, ki imitira pobarvano površino

²⁾ uporaba odbijača onemogoča uporabo avtomatskega tesnila in krajšega krila in obratno

³⁾ posebna plast **AntiFinger** omejuje umazanijo in sledi prstov

⁴⁾ v kompletu se podboj izvede s folijo NATUR OAK PREMIUM

⁵⁾ le za potopna krila in krila poravnana s podbojem

⁶⁾ do razprodaje zaloga

FORTECA RC2 in RC3

VHODNA PROTIVLOMNA VRATA V RAZREDU RC2 IN RC3, KI SE ODPIRAJO NOTER ALI NAVZVEN



FORTECA RC3, dekor LIGHT-GREY ST CPL, intarzija LUX 220



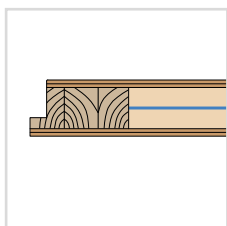
2 KLJUKASTA ZAPAHA



ZGORNJA IN SPODNJA PROTIVLOMNA KLJUČAVNICA



ŠTIRI ČELNICE nastavljive



KRILU 46 mm ojačano z jekleno pločevino



VEČTOČKOVNA KLJUČAVNICA



4 2-ČEPNA NASADILA Ø16 Z NASTAVITVIJO 3D



4 PROTIVLOMNI ZATIČI



FIKSNI PODBOJ leseni pi RC2 ali ojačan pri RC3



PRAG IZ TRDEGA LESA (brezbarvno lakiranje)



FORTECA RC2



FORTECA RC3



MAGNETNI ODBOJNIK srebrni

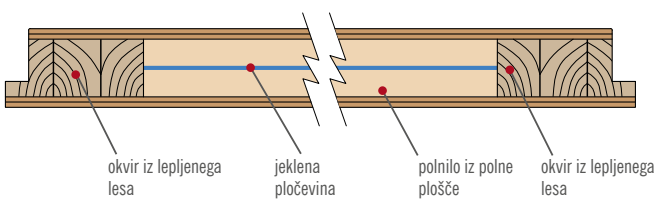


KUKALO

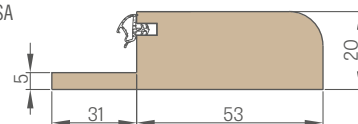


PRAG IZ NERJAVEČEGA JEKLA

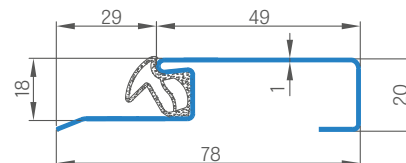
PREREZ KRILA FORTECA



PRAG IZ TRDEGA LESA



PRAG IZ NERJAVEČE PLOČEVINE



FORTECA RC2 in RC3

VHODNA PROTIVLOMNA VRATA V RAZREDU RC2 IN RC3, KI SE ODPIRAJO NOTER ALI NAVZVEN



FORTECA RC2, dekor NATUR OAK PREMIUM, protivlomna kljuka RC2 črna mat

FORTECA RC2 in RC3 s folijo OAK ST CPL

FORTECA RC 2

PAKET GOLD

PAKET SILVER

KRILO ¹⁾

FORTECA RC 3

PAKET GOLD

PAKET SILVER

KRILO ¹⁾

RC2 - pomembna informacija:

Da se ohrani razred protivlomne odpornosti RC2 po PN-EN 1627:2012, mora uporabljeno okovje izpolnjevati zahteve:

- vsaj 2 razred po PN-EN 1906:2012 - za kljuke in rozete,
- vsaj 4 in 1 razred po PN-EN 1303:2015 - za cilindre.

RC3 - pomembna informacija:

Da se ohrani razred protivlomne odpornosti RC3 po PN-EN 1627:2012, mora uporabljeno okovje izpolnjevati zahteve:

- vsaj 3 razred po PN-EN 1906:2012 - za kljuke in rozete,
- vsaj 4 in 1 razred po PN-EN 1303:2015 - za cilindre.

¹⁾ Uporablja se le v kompletu z jeklenim podbojem s. 111

SPLOŠNE INFORMACIJE

- Protivlomna vhodna vrata, ki se odpirajo navzven ali noter FORTECA odlikuje zvočna izolacija na nivoju $R_w=38$ db, protivlomni razred RC2 ali RC3 po PN EN 1627:2012 in 5 razred mehanske odpornosti.
- Vrata so na voljo v paketih GOLD in SILVER, z možno vgradnjo in uporabo jeklenega podboja.
- Ta vrata se uporabljajo kot vhodna notranja vrata.

KONSTRUKCIJA

- leseni okvir, prekriti z lepljenimi HDF ploščami
- polnilo - specializirana polna plošča
- krilo ojačano z jekleno ploščo
- debelina krila 46 mm

ZAKLJUČEK

- rob krila izdelan v tehnologiji STANDARD (pri laminatih CPL 0,2 in 0,7) z obrobjem ABS in le barve krila ali z doplačilom s črnim obrobjem.
- vložki (intarzija) barve: brušeno jeklo, črna, brušeno zlato in OAK CLASSIC CPL, širine 8 mm ali 50 mm poravnani s površino krila, po obeh straneh vratnega krila, s. 86-91
- obrobje enake barve, kot je krilo in po naročilu črne mat barve (pri dekorju NATUR OAK PREMIUM HORIZONTAL je obrobje črno prečno)
- HDF plošča, prekrita z GREKO, PREMIUM ali CPL folijo
- stranski in zgornji paneli lepljeni na steno (le za podboj z obdelavo zida in kotnikom s sponko 8 cm) – s. 140 ter paneli integrirani s podbojem s. 141

OKOVJE

- štiri srebrni tečaji 2-čepni $\varnothing 16$ z nastavitvijo 3D (2D z jeklenim podbojem)
- štiritočkovna protivlomna ključavnica s kavliji standardno z dvema vložkoma
- štiri protivlomni zapahi s strani nasadil
- možnost uporabe samozapirala
- razmik spodnje ključavnice 92 mm

KLASIČNI FIKSNI PODBOJ

- fiksni leseni podboj, obložen z MDF ploščami
- Pri FORTECA RC3 je notranjost podboja ojačana z jeklenim kotnikom.
- možnost vgradnje v razponu 90-450 mm, vsakih 40 mm
- nastavljiv glavni zatič v podboju in nastavljiva dva zatiča za kavlije in dodatno ključavnico

PAKET GOLD / GOLD black

- V PAKETU GOLD so vrata FORTECA sestavljena skupaj z jeklenim ali lesenim pragom z ključavnico z letvijo ter imajo vnaprej pripravljene odprtine za namestitve protivlomne ključavnice in zgornjega cilindra. Opremljena so s kukulom (odprtino naredite sami) ter odobrene protivlomne kljuge in vložke srebrne barve oz. v paketu GOLD s črnim zaključkom proti doplačilu črne.

PAKET SILVER

- V PAKETU SILVER so vrata FORTECA sestavljena skupaj z jeklenim ali lesenim pragom in z ključavnico z letvijo. Priporočamo, da naročite kukalo in preskušeno okovje iz ponudbe ERKADO ali zunanje podjetja, upoštevanje pogoje za ohranitev razreda protivlomne zaščite (s. 108).

DOSTOPNE ŠIRINE KRIL

80N 80 90E 100

- **PAKET GOLD / GOLD black**
krilo s fiksnim lesenim podbojem, pragom iz nerjavnega jekla in okovjem srebrne barve ali proti doplačilu črne v paketu GOLD z zaključkom black
- **PAKIET SILVER**
krilo s fiksnim lesenim podbojem, pragom iz nerjavečega jekla brez okovja

DOPLAČILO

doplačilo za paket GOLD s črnim zaključkom

– RC 2

– RC 3

vrata »100«

zaključna obdelava roba krila črna

kljuka razmik 92 mm z rozeto zgoraj za vrata RC2 srebrna barva ali črna (2. razred po PN-EN 1906:2012)

kljuka razmik 92 mm z zaščito vložka in rozeto zgoraj za vrata RC3 srebrna barva ali črna (3. razred po PN-EN 1906:2012)

komplet dveh vložkov (eden z gumbom) v sistemu »odpiranje z enim ključem« za vrata RC2 in RC3 (4. in 1. razred po PN-EN 1303:2015)

kukalo

– nikelj

– črno

kovinski pokrovi za tečaje: brušen nikelj, patina, krom sijaj, medenina sijaj, bela in črna

skrajšanje krila z lesenim podbojem za 8 cm in z jeklenim z 6 cm (interval 1 cm)


intarzija LUX; možnosti za izbiro s. 86-91

samozapiralo z ročico (srebrno, črno, belo, rjavo)

magnetni odbijač

(na voljo v šestih barvah s. 137)


GREKO



CPL



PREMIUM



¹⁾ beli gladek folija, ki imitira pobarvano površino

²⁾ posebna plast **AntiFinger** omejuje umazanijo in sledi prstov

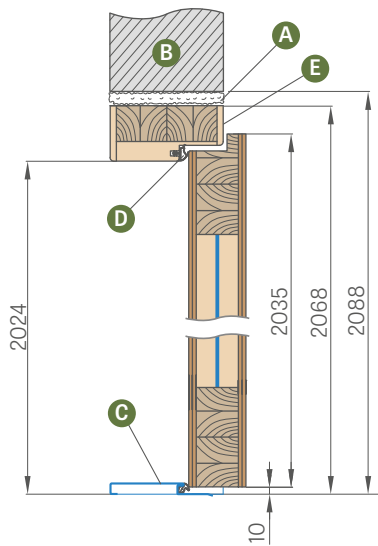
³⁾ v kompletu se podboj izvede s folijo NATUR OAK PREMIUM

⁴⁾ do razprodaje zaloga

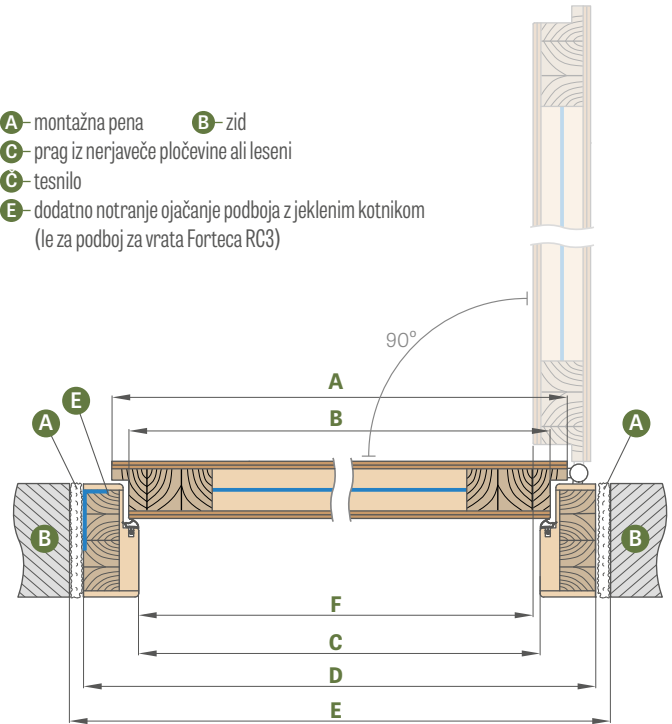
FIKSNI PODBOJ

FORTECA

HEMA FIKSNEGA VRATNEGA PODBOJA FORTECA RC3

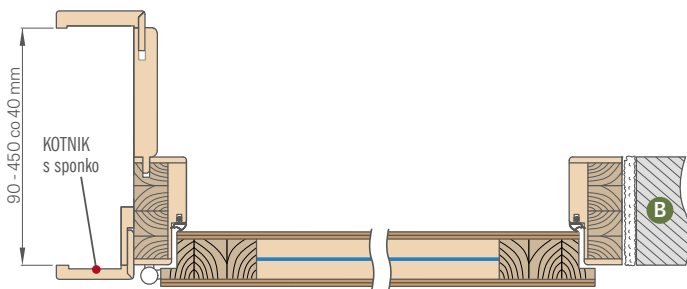


- A – montažna pena
- B – zid
- C – prag iz nerjaveče pločevine ali leseni
- Č – tesnilo
- E – dodatno notranje ojačanje podboja z jeklenim kotnikom (le za podboj za vrata Forteca RC3)



VGRADNJA V ZID vsakih 40 mm

(ne vsebuje kotnika, ki je na voljo proti doplačilu)



Razpon (mm)
90-130
130-170
170-210
210-250
250-290
290-330
330-370
370-410
410-450

Za vgradnjo v zid se uporabi notranji kotnik 6 cm ali 8 cm ter izbirno z doplačilom zunanji kotnik 6 cm ali 8 cm s sponko ter obrobje ali zaobljena letvica. Obdelava samo za paketa GOLD in SILVER.

DOPLAČILA

povezava pod kotom 90 stopinj

kotnik s sponkami 60 mm ali 80 mm (kotnik s tremi sponkami omogoča povečanje razpona nastavitve za 20 mm)

skrajšanje vrat z lesenim podbojem za 8 cm z intervalom 1 cm

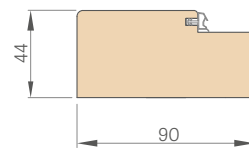
na voljo so stranski in zgornji paneli lepljeni na steno ali paneli integrirani s podbojem (le za podboje z obdelavo in kitnikom 8 cm)

obrobje in zaobljena letvica

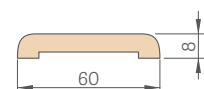
Širina vrat	A	B	C	Č	E	F
»80N«	804	778	764	852	892	759
»80«	848	822	808	896	936	803
»90E«	948	922	908	996	1036	903
»100«	1048	1022	1008	1096	1136	1003

»90E« – širina

FIKSNI PODBOJ

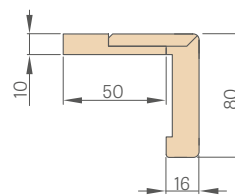


MASKIRNO OBROBJE

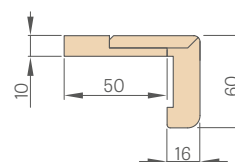
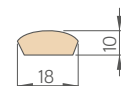


KOTNIK 6 cm in 8 cm

za pripenjanje



ZAoblJENA LETVICA

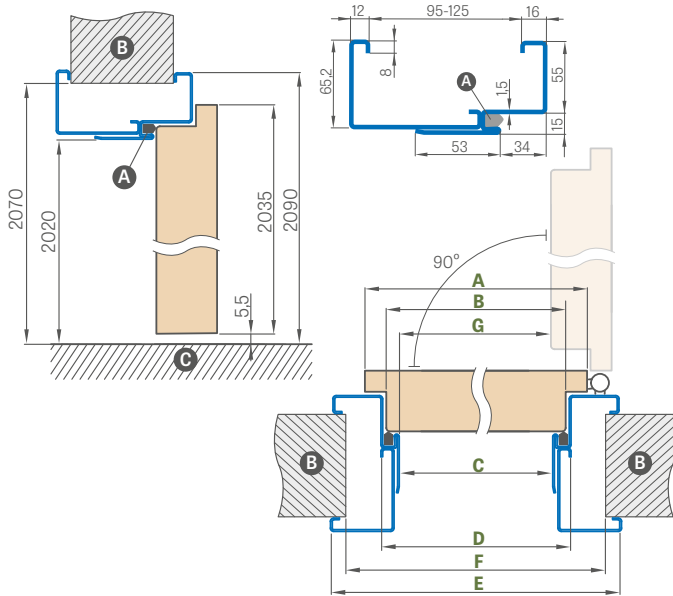


JEKLENI PODBOJI

FORTECA

JEKLENI NASTAVLJIVI PODBOJ (OBJEMAJOČI)

varjen in barvan z RAL 9003, 9010, 9016, 8003, 8017, 7016, 7022, 9005 7047, 1001

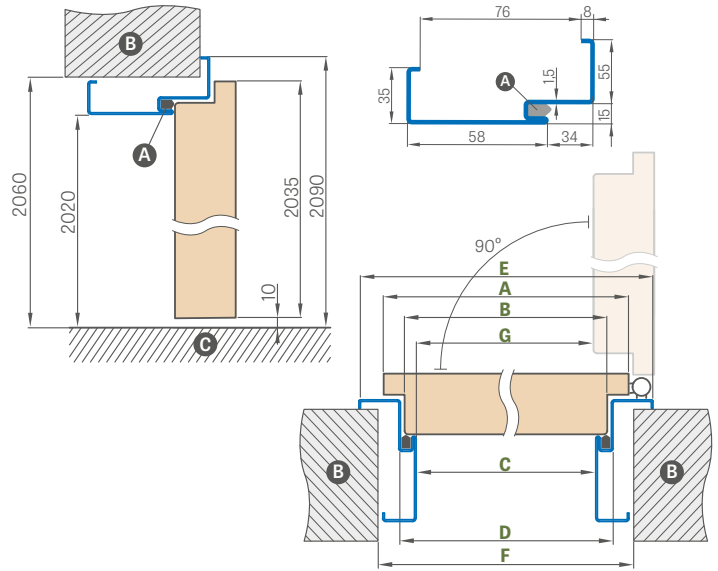


Širina vrat	A	B	C	Č	E	F	G
»80N«	804	778	761	791	901	865	754,5
„80“	848	822	805	835	945	910	798,5
»90ES«	960	934	917	947	1057	1022	910
„100“ ¹⁾	1048	1022	1005	1035	1145	1110	998,5

»90ES« – širina jeklenega podboja

JEKLENI PODBOJ KOTNI VELIKI

varjen in barvan z RAL 9003, 9010, 9016, 8003, 8017, 7016, 7022, 9005 7047, 1001



Širina vrat	A	B	C	Č	E	F	G
»80N«	804	778	761	791	901	840	754,5
„80“	848	822	805	835	945	885	798,5
»90ES«	960	934	917	947	1057	997	910
„100“ ¹⁾	1048	1022	1005	1035	1145	1085	998,5

NASTAVLJIVI FIKSNI VRATNI PODBOJ FORTECA RC2

Razpon nastavitve
min.-max. (mm)

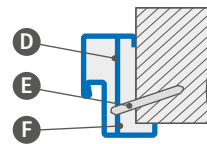
95-125
125-155
155-185
185-215
215-245
245-275
275-305
305-335
335-365

NASTAVLJIVI FIKSNI VRATNI PODBOJ FORTECA RC3

Razpon nastavitve
min.-max. (mm)

95-125
125-155
155-185
185-215
215-245
245-275
275-305
305-335
335-365

NAMESTITEV KOTNEGA PODBOJA



- A – tesnilo
- B – zid
- C – tla
- Č – sidrišče
- E – zidni vložek
- F – napolniti

DOPLAČILA

podboj kotni veliki »100«

ojačitev za samozapiralo

prag iz nerjavečega jekla

skrajšanje vrat z jeklenim podbojem za 6cm z intervalom 1 cm

izvedba iz pocinkane pločevine

atipična RAL (ne vsebuje redkih, intenzivnih, bisernih in kovinskih barv)

RAL



RAL 9003¹⁾ RAL 9010 RAL 9016 RAL 8003 RAL 8017 RAL 7016 RAL 7022¹⁾ RAL 9005¹⁾ RAL 7047 RAL 1001

¹⁾ z doplačilom +10%

HERSE SET i MAX SET EKO 30dB

HERSE SET in MAX SET 32 dB HERSE SET in MAX SET AKUSTIC 39 dB

VHODNA VRATA S PROTIVLOMNIMI KLJUČAVNICAMI ALI KLJUČAVNICO Z LETVIJO



HERSE SET s fojijo WALNUT CLASSIC CPL s kljuko ESSEN

HERSE SET EKO 30 dB		
PAKET GOLD	PAKET SILVER	KRILO

HERSE MAX SET EKO 30dB		
PAKET GOLD	PAKET SILVER	KRILO

DOPLAČILO ZA VRATA

HERSE SET 32 dB

(zaračuna se k paketu GOLD in SILVER ali h krilu)

HERSE SET AKUSTIC 39 dB

(zaračuna se k paketu GOLD in SILVER ali h krilu)

PAKET GOLD

Krilo s fiksnim podbojem, pragom iz nerjavnega jekla in okovjem⁵⁾⁶⁾

PAKET SILVER

Krilo s fiksnim podbojem, pragom iz nerjavnega jekla, brez okovja⁵⁾⁶⁾

SPLOŠNE INFORMACIJE

- Vrata HERSE SET in MAX SET so namenjena za vgradnjo v javnih in stanovanjskih stavbah kot notranja vhodna vrata (ne velja za širino »80N«)
- Krilo HERSE SET in MAX SET s fiksnim in nastavljenim podbojem in z vsakim pragom razpolaga z zvočno izolacijo na nivoju $R_w = 30\text{dB}$ ali proti doplačilu $R_w = 32\text{dB}$ in $R_w = 39\text{dB}$.
- V PAKETIH GOLD in SILVER so vrata HERSE SET in MAX SET sestavljena skupaj s pragom, v paketu GOLD pa tudi imajo pripravljene odprtine za namestitve kljuko in zgornje rozete.
- Vrata HERSE MAX SET so na voljo samo z dekorji PREMIUM: OREH, GREY MAPLE, HRAST, WHITE BARK, GRAPHITE ASH, CONCRETE, NATUR OAK, NATUR OAK PREMIUM HORIZONTAL

KONSTRUKCIJA

- leseni okvir za $R_w = 32\text{dB}$ in $R_w = 39\text{dB}$ oz. MDF za $R_w = 30\text{dB}$ prekrita z dvema ploščama HDF
- polnilo - specializirana polna plošča
- ojačitev z jeklenim »c« profilom $R_w = 30\text{dB}$ in $R_w = 32\text{dB}$ in dodatno z jekleno ploščo za $R_w = 39\text{dB}$
- debelina krila 46 mm
- dodatno tesnilo v krilu le za $R_w = 32\text{dB}$ in $R_w = 39\text{dB}$

ZAKLJUČEK

- rob krila izdelan v tehnologiji STANDARD
- furnirji CPL 0,2 in 0,7 na voljo z robom STANDARD, polepljenim z obrobjem ABS samo v barvi krila ali proti doplačilu standardnim črnim obrobjem (ni na voljo za HERSE MAX SET)
- vložki (intarzija) barve: brušeno jeklo, črna, brušeno zlato, brušena medenina in OAK CLASSIC COL širine 8 mm ali 50 mm poravnani s površino krila, po obeh straneh vratnega krila, s. 86-91 (ni na voljo pri HERSE MAX SET)
- obrobje STANDARD enake barve, kot je krilo in po naročilu črne mat barve (pri dekorju NATUR OAK PREMIUM HORIZONTAL je obrobje črno prečno)
- proti doplačilu možnost skrajšanja krila za največ 8 cm
- možnost naročila vrat le s spodnjo ključavnico
- stranski in zgornji paneli steno (le za nastavljeni podboj s kotnikom 8 cm) – s. 140 ter paneli integrirani s podbojem s. 141

OKOVJE

- trije srebrni tečajji 2-čepni $\varnothing 16$ z nastavitvijo 3D (2D z jeklenim podbojem)
- dve protivlomni ključavnici s tremi zatiči v 2. razredu s patentnim vložkom (s to ceno je možna izbira le spodnje ključavnice)
- trije protivlomni zapahi s strani nasadil
- možnost uporabe samozapirala
- razmik spodnje ključavnice 72 mm
- neobvezno za doplačilo je na voljo večtočkovna ključavnica z dvoma vložkoma

FIKSNi IN NASTAVLJIVI KLASIČNI PODBOJ

- fiksn leseni podboj za $R_w = 32\text{dB}$ in $R_w = 39\text{dB}$ in MDF za $R_w = 30\text{dB}$
- možnost uporabe elektrozapaha le za spodnjo ključavnico, kar onemogoča uporabo zgornje ključavnice
- glavni zatič z nastavitvijo v podboju
- širina 80N na voljo le pri fiksnem podboju
- v paketih GOLD in SILVER je pri dekorjih PREMIUM in CPL možnost zamenjave barve podboja s barvo BLACK ST CPL

DOSTOPNE ŠIRINE KRIL

80N 80 90E 100

DOPLAČILA

paket GOLD s črnim zaključkom

srebrno kukalo
črno kukalo

prag iz trdega lesa (brezbarvno lakiranje) s tesnilom šir. 55 mm ali prag iz nerjavečega jekla s tesnilom

prag iz trdega lesa (brezbarvno lakiranje) za nastavljeni podboj

samozapiralo z ročico (srebrno, črno, belo, rjavo)

ojačitev za samozapiralo

avtomatsko tesnilo ²⁾

skrajšanje krila z lesenim podbojem za 8 cm in z jeklenim z 6 cm (interval 1 cm) ali izdelek v CZ standardu

zaključna obdelava roba krila črna

krilo ali paket »100«

vložek 30/45

– srebrni
– črni

vložek-gumb 30G/45 ali 30/45G srebrni

vložek-gumb 30G/45 ali 30/45G črni

vložek 30/45 in vložek-gumb 30G/45 ali 30/45G v sistemu »zapiranje z enim ključem«

– srebrni
– črni

kovinski pokrovi za tečaje: brušen nikelj, patina, krom sijaj, medenina sijaj, bela in črna

kljuka ESSEN (nikelj saten, patina, črna) ⁶⁾

zgornja rozeta ESSEN (nikelj saten, patina, črna) ⁶⁾

intarzija LUX; možnosti za izbiro s. 86-91

doplačilo za vrata HERSE SET AKUSTIC 39 dB
(zaračuna se k paketu GOLD in SILVER ali h krilu)

doplačilo za vrata HERSE SET 32 dB
(zaračuna se k paketu GOLD in SILVER ali h krilu)

kotnik s sponkami 3 kosí (omogoča povečanje razpona nastavitve za 20 mm)

magnetni odbijač ²⁾

(na voljo v šestih barvah s. 137)

večtočkovna ključavnica z letvijo na zapah z dvema ključavnicama ⁷⁾

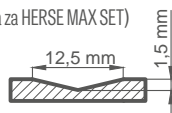
VRSTE ROBNIH ZAKLJUČKOV



STANDARD

REZKANJE

(velja za HERSE MAX SET)



¹⁾ beli gladek folija, ki imitira pobarvano površino

²⁾ uporaba odbijača onemogoča uporabo avtomatskega tesnila in krajšega krila in obratno

³⁾ posebna plast **AntiFinger** omejuje umazanijo in sledi prstov

⁴⁾ v kompletu se podboj izvede s folijo NATUR OAK PREMIUM

⁵⁾ komplet okovja: kljuka ESSEN nikelj saten, rozeta zgornja, vložki v sistemu zapiranja z enim ključem (zgornji z gumbom), kukalo (brez izvrtane odprtine) srebrne barve ali proti doplačilu črne barve


⁶⁾ kljuka in rozeta ESSEN ni mogoče uporabiti z večtočkovno ključavnico

⁷⁾ če se uporablja večtočkovna ključavnica z zapahom, ni mogoče namestiti kljuka ESSEN

⁸⁾ dekorji HERSE MAX SET

⁹⁾ do razprodaje zalog


GREKO



CPL



PREMIUM



HERSE MAX SET



HERSE MAX SET 23



HERSE MAX SET 26



HERSE MAX SET 30

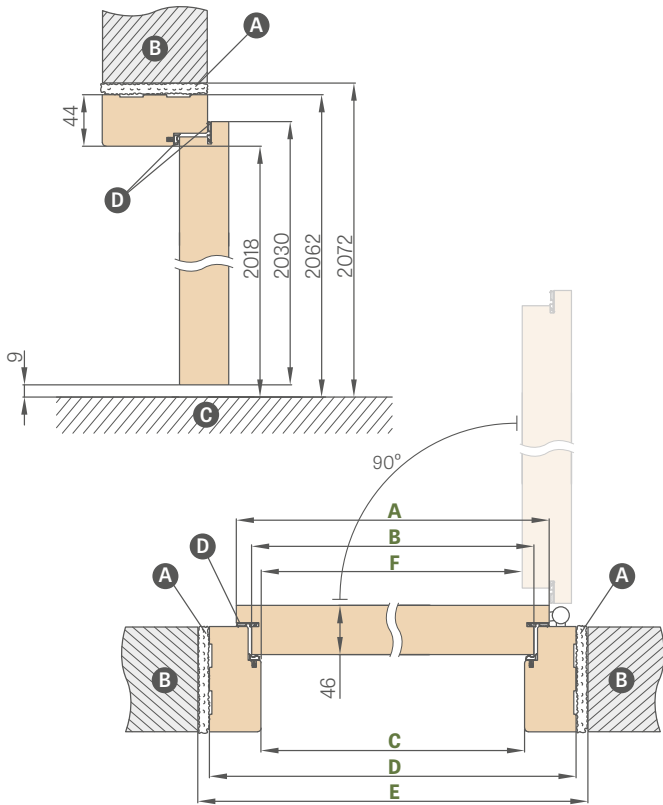


HERSE MAX SET 31

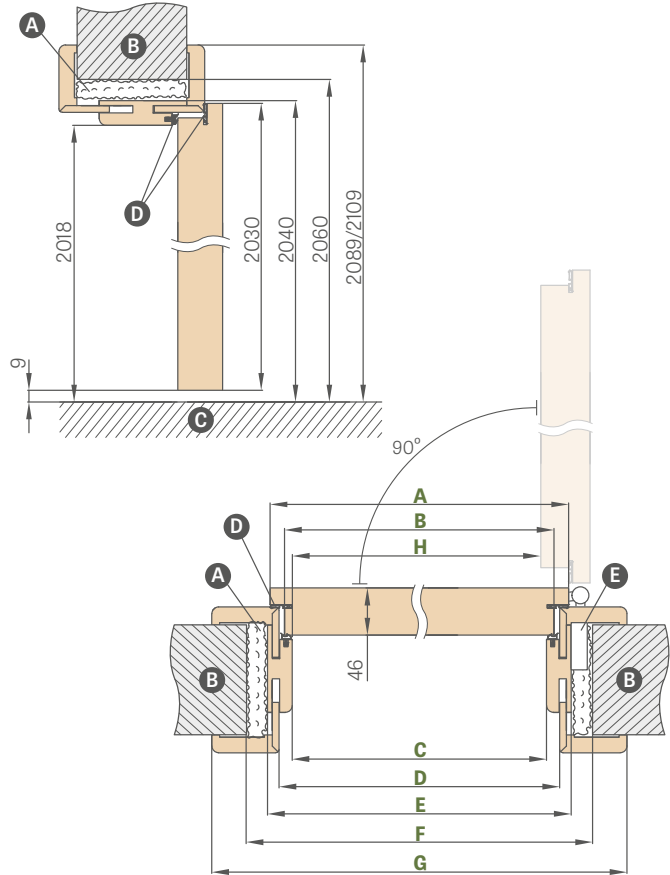
FIKSNI IN NASTAVLJIV VRATNI PODBOJ

HERSE SET, HERSE MAX SET

HEMA FIKSNEGA PODBOJA HERSE SET



HEMA NASTAVLJIVEGA VRATNEGA PODBOJA HERSE SET



Širina vrat	A	B	C	Č	E	F
„80N“	804	777	764	852	872	756
„80“	844	817	804	892	912	796
»90E«	948	921	908	996	1016	900
»100«	1044	1017	1004	1092	1112	996

»90E« – širina

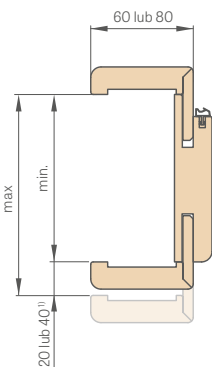
Širina vrat	A	B	C	Č	E	F	G	H
„80“	844	817	804	826	848	888	946*/986**	796
»90E«	948	921	908	930	952	992	1050*/1090**	900
»100«	1044	1017	1004	1026	1048	1088	1146*/1186**	996

*obrobje 6 cm/ **obrobje 8 cm

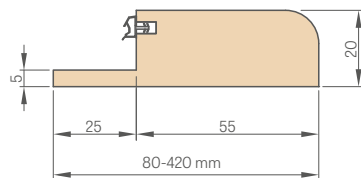
A – montažna pena **B** – zid **C** – tla **E** – sidrišče
Č – tesnilo (za $R_w = 30\text{dB}$ le v podboju, za $R_w = 32\text{dB}$ in $R_w = 39\text{dB}$ v podboju in v krilu)

RAZPON NASTAVITVE NASTAVLJIVEGA PODBOJA

obrobje 6 cm/ obrobje 8 cm

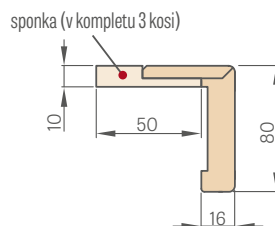


NASTAVLJIV LESENI PRAG

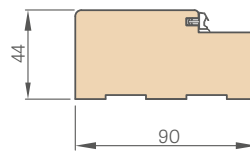


KOTNIK 6 cm in 8 cm

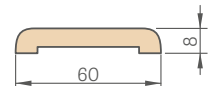
s sponkami



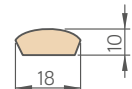
FIKSNI PODBOJ



MASKIRNO OBROBJE



ZAOLJENA LETVICA



¹⁾ 40 mm za razpon 280-320 mm

Razpon nastavitve min.-max. (mm)		
1 element	80-100	
	100-120	
	120-140	
	140-160	
	160-180	
	180-200	
	200-220	
	220-240	
	240-260	
	260-280	
	280-300	
	300-340	
	2 elementi	340-360
		360-380
380-400		
400-420		

PRAG IZ TRDEGA LESA BEZBARVNO LAKIRANJE FIKSNI 55 mm



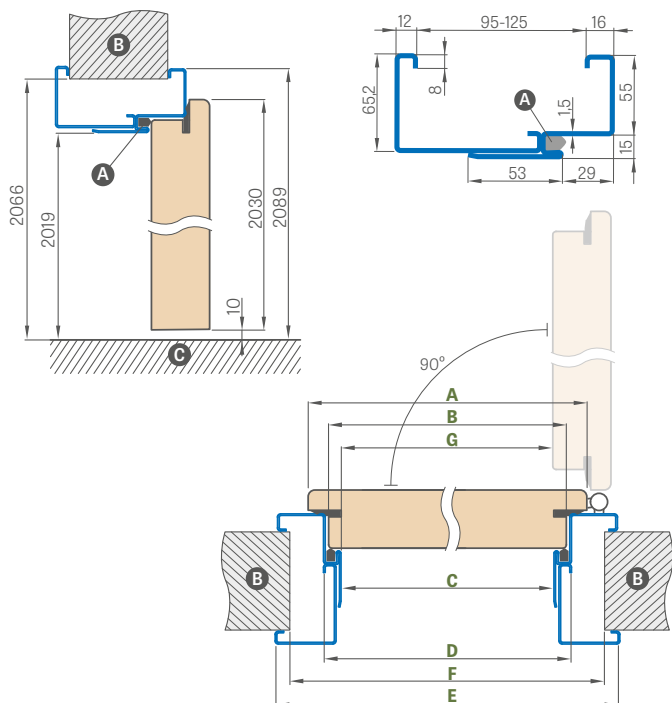
- Podboji s CPL 0,2 se tudi uporabljajo za krila s CPL 0,7.
- Povezava nastavljivega podboja pod kotom 90 stopinj je mogoča le za podboje z obrobjem 8 cm
Doplačilo za povezavo pod kotom 90 stopinj
- Elektrozapah – doplačilo
- Ojačitev za samozapiralo za nastavljivi podboj – doplačilo
- Kotnik s tremi sponkami (kotnik s tremi sponkami omogoča povečanje razpona nastavitve za 20 mm) – doplačilo
- Obrobje in zaobljena letvica – s. 169
- Na voljo stranske in zgornje plošče, prilepljene na steno (samo za nastavljivi podboj in obrobje 8 cm) – doplačilo
- Skrajšanje vrat z lesenim podbojem za 8 cm (interval 1 cm) ali izdelek v CZ standardu – doplačilo
- Obstaja možnost izvedbe podboja in praga iz trdega lesa, do 500-520 mm - doplačilo za vsaka 2 cm, od 400-420 mm
- Sprememba razpona za +20 mm (na voljo za razpone od 100-120 mm do 280-300 mm) – doplačilo

JEKLENI PODBOJI

HERSE SET, HERSE MAX SET

JEKLENI NASTAVLJIVI PODBOJ (OBJEMAJOČI) HERSE SET

varjen in barvan z RAL 9003, 9010, 9016, 8003, 8017, 7016, 7022, 9005 7047, 1001



Širina vrat	A	B	C	Č	E	F	G
»80N«	804	777	761	791	901	855	756
»80«	844	817	801	831	941	895	796
»90ES«	948	921	905	935	1045	999	900
»100«	1044	1017	1001	1031	1141	1095	996

»90ES« – širina jeklenega podboja

Razpon nastavitve min.-max. (mm)
95-125
125-155
155-185
185-215
215-245
245-275
275-305

RAL

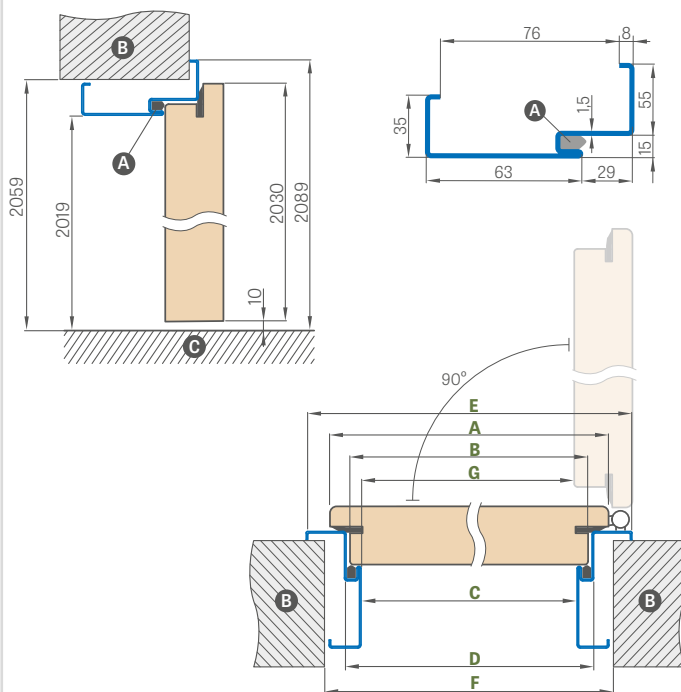


RAL 9003¹⁾ RAL 9010 RAL 9016 RAL 8003 RAL 8017 RAL 7016 RAL 7022¹⁾ RAL 9005¹⁾ RAL 7047 RAL 1001

¹⁾ z doplačilom +10%

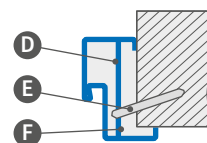
JEKLENI PODBOJ KOTNI VELIKI HERSE SET

varjen in barvan z RAL 9003, 9010, 9016, 8003, 8017, 7016, 7022, 9005 7047, 1001



Širina vrat	A	B	C	Č	E	F	G
»80N«	804	777	761	791	901	841	756
»80«	844	817	801	831	941	881	796
»90ES«	948	921	905	935	1045	985	900
»100«	1044	1017	1001	1031	1141	1081	996

NAMESTITEV KOTNEGA PODBOJA



- A – tesnilo
- B – zid
- C – tla
- Č – montažno sidro
- E – raztezni vijak
- F – izpolniti

DOPLAČILA

podboj kotni veliki »100«

elektrozapah

ojačitev za samozapiralo

skrajšanje krila z jeklenim podbojem za 6 cm (interval 1 cm)

prag iz nerjavečega jekla

izvedba iz pocinkane pločevine

+10%

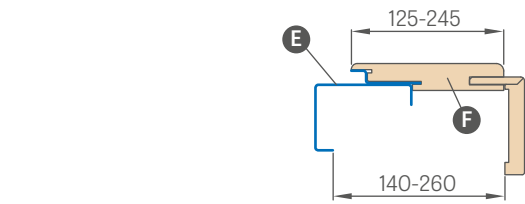
atipična RAL (ne vsebuje redkih, intenzivnih, bisernih in kovinskih barv)

+10%

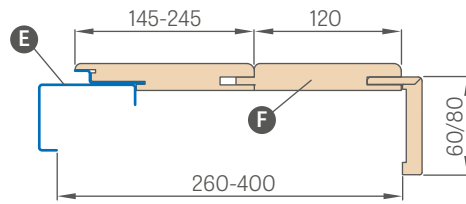
JEKLENI VRATNI PODBOJ UNITED

HERSE SET, HERSE MAX SET

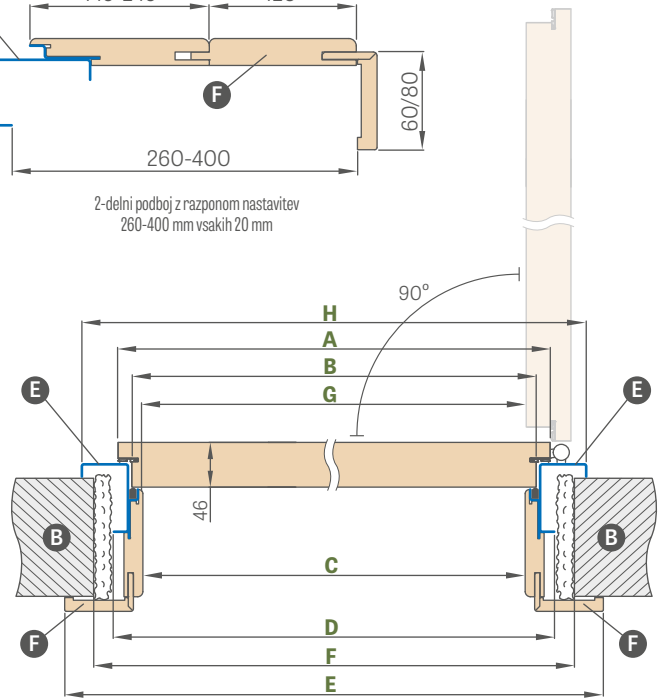
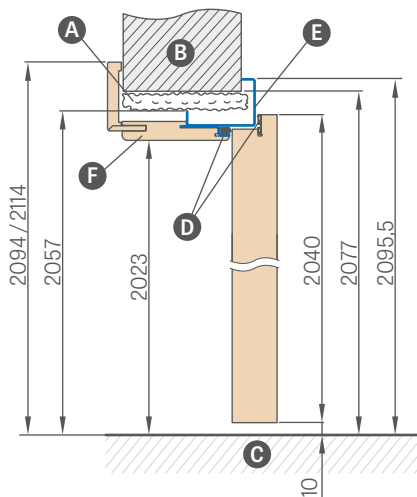
HEMA JEKLENEGA PODBOJA UNITED



1-delni podboj z razponom nastavitv 140-260 mm vsakih 20 mm



2-delni podboj z razponom nastavitv 260-400 mm vsakih 20 mm



Širina vrat	A	B	C	Č	E	F	G	H
„80U“	844	817	791,5	859	933,5 / 973,5	899	790	935
»90EU«	960	933	907,5	975	1049,5 / 1089,5	1015	906	1051
»100U«	1044	1017	991,5	1059	1133,5 / 1173,5	1099	990	1135

»90EU« – širina jeklenega podboja UNITED

- A** – montažna pena
- B** – zid
- C** – tla
- Č** – tesnilo
- E** – jekleni del barvan po RAL
- F** – del iz MDF s folijo

Razpon nastavitve min.-max. (mm)	
1 element	140-160
	160-180
	180-200
	200-220
	220-240
2 elementi	240-260
	260-280
	280-300
	300-320
	320-340
	340-360
	360-380
	380-400

DOPLAČILA

elektrozapah

ojačitev za samozapiralo

skrajšanje krila z jeklenim podbojem UNITED za 6 cm (interval 1 cm)

prag iz nerjavečega jekla viš. 20 mm

izvedba iz pocinkane pločevine

atipična RAL (ne vsebuje redkih, intenzivnih, bisernih in kovinskih barv)

RAL



RAL 9003¹⁾ RAL 9010 RAL 9016 RAL 8003 RAL 8017 RAL 7016 RAL 7022¹⁾ RAL 9005¹⁾ RAL 7047 RAL 1001

¹⁾ z doplačilom +10%

LEDA EI30, EI60

PROTIPOŽARNA VHODNA NOTRANJA VRATA V TEHNOLOGIJI HALSPAN



KRILO Z JEKLENIM NASTAVLJIVIM PODBOJEM (OBJEMAJOČIM)

Razpon nastavitve min.-max. (mm)	krilo LEDA EI30 + jekleni nastavljiv podboj			krilo LEDA EI60 + jekleni nastavljiv podboj		
	„80“	„90ES“	„100“	„80“	„90ES“	„100“
95-125						
125-155						
155-185						
185-215						
215-245						
245-275						
275-305						

»90ES« – širina jeklenega podboja

KRILO Z VELIKIM JEKLENIM KOTNIM PODBOJEM


krilo LEDA EI30 + veliki jekleni kotni podboj			krilo LEDA EI60 + veliki jekleni kotni podboj		
„80“	„90ES“	„100“	„80“	„90ES“	„100“

»90ES« – širina jeklenega podboja


KRILO S FIKSNIM LESENIM PODBOJEM

krilo LEDA EI30 + fiksni leseni podboj			krilo LEDA EI60 + fiksni leseni podboj		
„80“	„90E“	„100“	„80“	„90E“	„100“

GREKO



PREMIUM



CPL



1) beli gladek folija, ki imitira pobarvano površino

2) posebna plast **AntiFinger** omejuje umazanijo in sledi prstov

3) v kompletu se podboj izvede s folijo NATUR OAK PREMIUM

4) do razprodaje zalog

SPLOŠNE INFORMACIJE

Protipožarne, dimotesne in akustične funkcije zagotavlja le namestitev celotnega kompleta, ki vsebuje: protipožarno vratno krilo (tovarniško opremljeno s tesnili, ključavnico, tečajji, padajočim tesnilom), podboj, samozapiralo in vložek ter kljuka, ki izpolnjujeta zahteve poljskega standarda.

Zvočna izolacija vrat sistema HALSPAN s padajočim tesnilom po PN-B-02151-03:1999 je $R_w=32$ dB.

Krila podajamo izključno v kompletu z lesenim ali jeklenim podbojem.

KONSTRUKCIJA

- polnilo - specializirana plošča HALSPAN z debelino 44 mm za tip EI30 in 54 mm za EI60
- debelina krila 50 mm za EI30 in 60 mm za EI60
- okvir iz lesa iglavcev
- protipožarno in dimotesno tesnilo
- avtomatsko tesnilo
- ognjevarno prozorno steklo, širina stekla je fiksna in neodvisna od širine krila

ZAKLJUČEK

- rob krila izdelan v tehnologiji STANDARD (pri laminatih CPL 0,2 in 0,7) z obrobjem ABS in le barve krila ali z doplačilom s črnim obrobjem.
- vložki (intarzija) barve: brušeno jeklo, črna, brušeno zlato in OAK CLASSIC CPL, širine 8 mm ali 50 mm poravnani s površino krila, po obeh straneh vratnega krila. Velja za polna krila LEDA. Vrste intarzije na s. 86-91.
- intarzija se namesti obojestransko le na polnem vratnem krilu, pri dvokrilnih vratih pa le na aktivnem krilu
- obrobje enake barve, kot je krilo in po naročilu črne mat barve (pri dekorju NATUR OAK PREMIUM HORIZONTAL je obrobje črno prečno)
- stranske in zgornje plošče, lepljene na steno (samo za podboj za vgradnjo v zid in kotnikom 8 cm) - s. 140

OKOVJE

- štirje tečajji $\varnothing 16$ za LEDA EI30, nastavljeni v treh ravninah (leseni okvir)
- štirje tečajji $\varnothing 20$ za LEDA EI60, nastavljeni v treh ravninah (leseni okvir)
- štirje trikomponentni tečajji $\varnothing 15$ za LEDA EI30 in EI60, z 2D prilagoditvijo (jekleni okvir)
- ključavnica s patentnim vložkom
- samozapiralo proti doplačilu

PODBOJI

- leseni protipožarni fiksni podboj
- ognjevarno tesnilo
- nastavljiva čelnica
- jeklena nastavljiva, kotna velika ali fiksna varjena RAL 9003, 9010, 9016, 8003, 8017, 7016, 7022, 9005, 7047, 1001
- jekleni podboj izdelan iz črne pločevine z deb. 1,5 mm, praškasto pobarvan v RAL, zvarjen na vogalih, z ojačitvijo za vratno samozapiralo – standardno.

DOPLAČILA

samozapiralo z ročico protipožarno, barve: srebrno, črno, belo, rjava

samozapiralo z vodilom protipožarno (le za podboj brez vgradnje ali z vgradnjo s kotnikom s sponko), barve: srebrna, črna, bela, rjava

protipožarna prezračevalna rešetka

kljuka JOWISZ INOX podolgovata rozeta vložek s. 131

vložek 30/40 (EI30) ali 30/50 (EI60) (srebrni)

kukalo protipožarno barva krom saten

kovinske kepice za tečaje²⁾ (krom mat, črne)

protipožarna ključavnica na zapah

zaključna obdelava roba krila črna

vgradnja za EI30 od 100 do 460 in

vgradnja za EI60 od 120 do 480 vsakih 40 mm

vgradnja dvokrilnih vrat

p.pož elektrozapah

(standardni) 12/24V (ne velja za jekleni podboj)

atipična RAL za jekleni podboj (ne vsebuje intenzivnih, bisernih in kovinskih barv)

Izvedba jeklenega podboja iz pocinkane pločevine

EI30

Doplačilo tip zasteklitve 3

Doplačilo tip zasteklitve 4

Doplačilo tip zasteklitve 5, 7

Doplačilo tip zasteklitve 6, 8

EI60

Doplačilo tip zasteklitve 4

Doplačilo tip zasteklitve 6, 8

intarzija LUX; možnosti za izbiro s. 86-91

(dvostransko samo na polnem krilu, pri dvokrilnih vratih na aktivnem krilu)

laminat CPL 0,2 (za vrata brez vgradnje)

laminat CPL 0,7 (za vrata brez vgradnje)

kotnik s sponkami¹⁾

(kotnik s sponkami omogoča povečanje razpona nastavitve za 20 mm)

doplačilo h krilu »110«

stranske in zgornje plošče, prilepljene na steno (samo za podboj za vgradnjo v zid in kotnikom 8 cm)

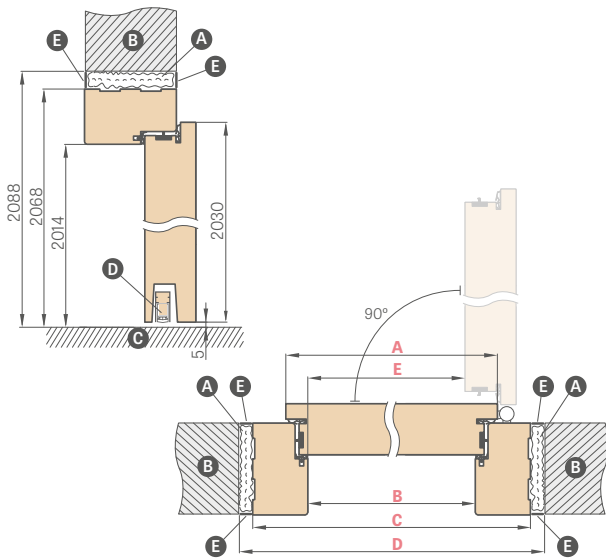
¹⁾ pri vgradnji je kotnik vključen v ceno

²⁾ pri vratih z jeklenim okvirjem ni mogoče uporabiti ohišja

LEDA EI30, EI60

ENOKRILNA

FIKSNI PODBOJ LESENI



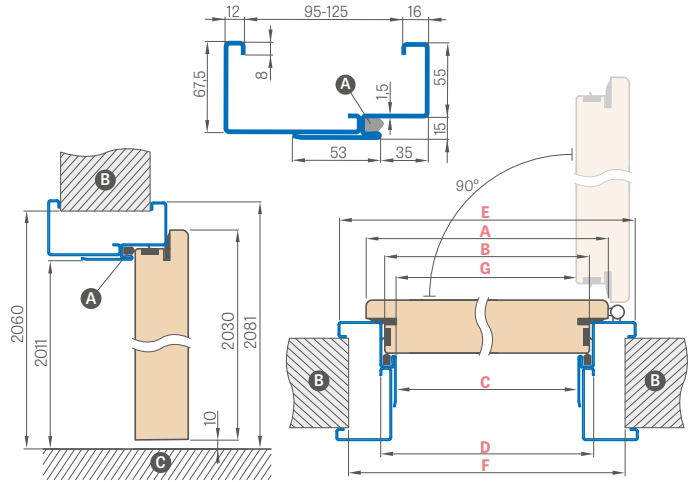
Širina vrat	A	B	C	Č	E
„80“	860	817	925	955	805
»90E«	960	917	1025	1055	905
»100«	1060	1017	1125	1155	1005
»110«	1160	1117	1225	1255	1105

- A** mineralna volna
- B** zid
- C** tla
- D** avtomatsko tesnilo
- E** malta za omet

»90E« – širina

JEKLENI NASTAVLJIVI PODBOJ (OBJEMAJOČI) PROTIPOŽARNI

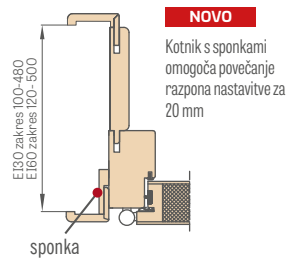
varjen in barvan z RAL 9003, 9010, 9016, 8003, 8017, 7016, 7022, 9005, 7047, 1001



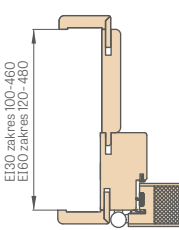
Širina vrat	A	B	C	Č	E	F	G
„80“	860	834	813	843	953	910	802
»90ES«	960	934	913	943	1053	1010	902
»100«	1060	1034	1013	1043	1153	1110	1002
»110«	1160	1134	1113	1143	1253	1210	1102

»90ES« – širina jeklenega podboja

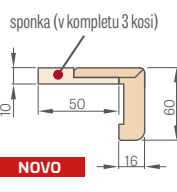
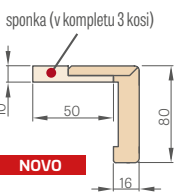
PREREZ P.POŽ. PODBOJA Z VGRADNJO V ZID IN KOTNIKOM S SPONKO



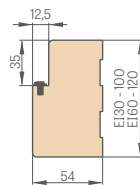
PREREZ P.POŽ. PODBOJA Z OSOVNO VGRADNJO V ZID



KOTNIK 6 cm in 8 cm za pripenjanje

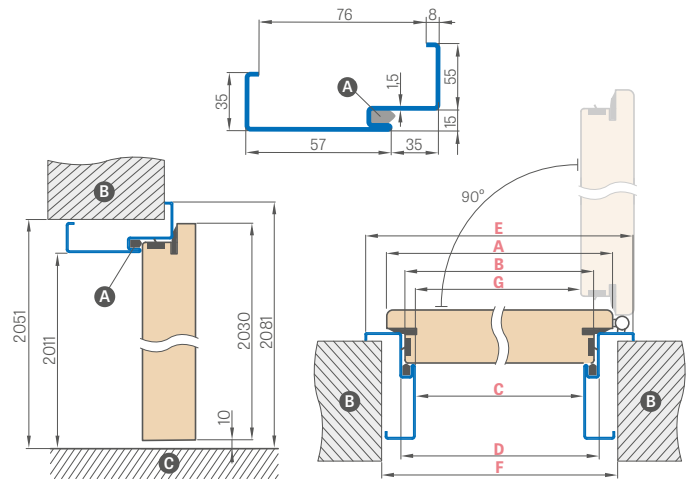


PREREZ FIKSNEGA PROTIPOŽARNEGA PODBOJA



JEKLENI PODBOJ KOTNI VELIKI PROTIPOŽARNI

varjen in barvan z RAL 9003, 9010, 9016, 8003, 8017, 7016, 7022, 9005, 7047, 1001



Širina vrat	A	B	C	Č	E	F	G
„80“	860	834	813	843	953	890	802
»90ES«	960	934	913	943	1053	990	902
»100«	1060	1034	1013	1043	1153	1090	1002
»110«	1160	1134	1113	1143	1253	1190	1102

SAMOZAPIRALO Z VODILOM ¹⁾



SAMOZAPIRALO Z ROČICO



¹⁾ Samozapiralo z vodilom uporabiti le pri fiksnem podboju ali podboju z vgradnjo z uporabo kotnika s sponko

²⁾ z doplačilom +10%


RAL



RAL 9003²⁾ RAL 9010 RAL 9016 RAL 8003 RAL 8017 RAL 7016 RAL 7022²⁾ RAL 9005²⁾ RAL 7047 RAL 1001

LEDA EI30, EI60

DVOKRILNA



LEDA 3 »90E«

+ pasivno krilo »60«

LEDA 6 »90E«

+ pasivno krilo »80«

LEDA 4 »90E«

+ dodatno pasivno krilo »40«

LEDA EI30 in EI 60 DVOKRILNA

- dvokrilna vrata temeljijo na modelih LEDA EI30 in EI60 in imajo njihove lastnosti: barv, zaključek (STANDARD);
- Pasivno krilo je na voljo v različicah:
 - polno s širinami »60«, »70«, »80«
 - zastekljeno s tipom 5, 6, 7, 8 za EI30 ter zastekljeno s tipoma 6 in 8 za EI 60
- Dodatno pasivno krilo ima lahko širino »30«, »40« in »50« ter je vedno lahko samo polno krilo;
- Pasivno krilo in dodatno pasivno krilo sta opremljena z zapahom za pasivno krilo in z zatiči, nimata pa letve za zaklepanje.

DOSTOPNE ŠIRINE AKTIVNIH KRIL ODVISNO OD VRTE P.POŽ VRAT

LEDA

EL30 EL60 80 90E 100

LEDA tip zasteklitve 3

EL30 90E 100

LEDA tip zasteklitve 4

EL30 EL60 90E 100

LEDA tip zasteklitve 5

EL30 80 90E 100

LEDA tip zasteklitve 6

EL30 EL60 80 90E 100

LEDA tip zasteklitve 7

EL30 80 90E 100

LEDA tip zasteklitve 8

EL30 EL60 80 90E 100

DOSTOPNE ŠIRINE PASIVNIH KRIL ODVISNO OD VRTE P.POŽ VRAT

LEDA

EL30 EL60 60 70 80

LEDA tip zasteklitve 5

EL30 70 80

LEDA tip zasteklitve 6

EL30 EL60 70 80

LEDA tip zasteklitve 7

EL30 70 80

LEDA tip zasteklitve 8

EL30 EL60 70 80

CENA DVOKRILNIH VRAT

Znesek, ki ga sestavljata:

- aktivni del = cena polnih enokrilnih vrat plus morebitna doplačila kot pri enokrilnih vratih
- pasivni del = cena polne verzije (tudi z dodatnim pasivnim krilom) plus morebitna doplačila kot pri enokrilnih vratih

DOSTOPNE ŠIRINE KRIL

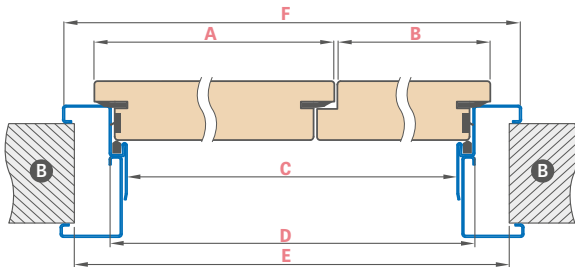
aktivno krilo 80 90E 100 + pasivno krilo 60 70 80

aktivno krilo 80 90E 100 + dodatno gladko pasivno krilo 30 40 50

	P.POŽ DVOKRILNA VRATA LESENI PODBOJ							
	„110“	„120“	„130“	„140“	„150“	„160“	„170“	„180“
A Širina aktivnega krila	860	860 960	860 960 1060	860 960 1060	860 960 1060	860 960 1060	960 1060	1060
B Širina pasivnega krila ali dodatnega krila	347	447 347	547 447 347	647 547 447	747 647 547	847 747 647	847 747	847
C Svetla širina podboja	1170	1270	1370	1470	1570	1670	1770	1870
F Zunanja širina podboja	1278	1378	1478	1578	1678	1778	1878	1978
E Širina luknje v zidu	1310	1410	1510	1610	1710	1810	1910	2010

JEKLENI NASTAVLJIVI PODBOJ (OBJEMAJOČI) PROTIPOŽARNI

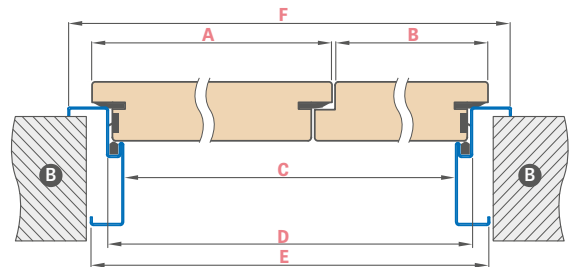
varjen in barvan z RAL 9003, 9010, 9016, 8003, 8017, 7016, 7022, 7047, 1001



Širina vrat	A	B	C	Č	E	F
„110“	860	347	1166	1196	1270	1306
»120«	860 960	447 347	1266	1296	1370	1406
»130«	860 960 1060	547 447 347	1366	1396	1470	1506
»140«	860 960 1060	647 547 447	1466	1496	1570	1606
»150«	860 960 1060	747 647 547	1566	1596	1670	1706
»160«	860 960 1060	847 747 647	1666	1696	1770	1806
»170«	960 1060	847 747	1766	1796	1870	1906
»180«	1060	847	1866	1896	1970	2006

JEKLENI PODBOJ KOTNI VELIKI PROTIPOŽARNI

varjen in barvan z RAL 9003, 9010, 9016, 8003, 8017, 7016, 7022, 7047, 1001



Širina vrat	A	B	C	Č	E	F
„110“	860	347	1166	1196	1236	1306
»120«	860 960	447 347	1266	1296	1336	1406
»130«	860 960 1060	547 447 347	1366	1396	1436	1506
»140«	860 960 1060	647 547 447	1466	1496	1536	1606
»150«	860 960 1060	747 647 547	1566	1596	1636	1706
»160«	860 960 1060	847 747 647	1666	1696	1736	1806
»170«	960 1060	847 747	1766	1796	1836	1906
»180«	1060	847	1866	1896	1936	2006

OKOVJE

KLJUKE ZA PANELNA IN OKVIRNA VRATA

NOVO

kljuka NOVA CLICK

inox, črna mat

Kljuka NOVA CLICK je na voljo v LEVI in DESNI različici

Kljuko NOVA CLICK v LEVI različici uporabljamo za:

- desna vrata, odpiranje navzven
- leva vrata, odpiranje navznoter

Kljuko NOVA CLICK v DESNI različici uporabljamo za:

- desna vrata, odpiranje navznoter
- leva vrata, odpiranje navzven

Smeri odpiranja vrat so prikazani na s. 133



inox



črna mat

NOVO

kljuka CORONA TIME SLIM R

medenina mat, gunmetal, črna mat



medenina mat



gunmetal



črna mat



KLJUKA RAZREDA
PREMIUM

NOVO

kljuka CORONA IMPERA RT

krom sijaj, krom brušen mat, medenina sijaj, nikelj brušen mat, črna mat, bela mat



krom sijaj



krom brušen mat



baker sijaj



nikelj brušen mat



črna mat



bela mat



KLJUKA RAZREDA
PREMIUM

KLJUKE ZA PANELNA IN OKVIRNA VRATA



NOVO

kljuka CORONA ARROW R

krom sijaj, brušen krom mat, bela mat, črna mat



krom sijaj



krom brušen mat



črna mat



bela mat



NOVO

kljuka CORONA ARROW Q

krom sijaj, brušen krom mat, bela mat, črna mat



krom sijaj



krom brušen mat



črna mat



bela mat



NOVO

kljuka CORONA MOON R SLIM

krom sijaj, črna mat, medenina sijaj, medenina mat



krom sijaj



črna mat



medenina sijaj



medenina mat





KLJUKE ZA PANELNA IN OKVIRNA VRATA

NOVO

kljuka METAL-BUD QUANTA FIT, DIVA FIT, ZOJA FIT, TORA FIT (prestižna rozeta debeline 6 mm)

Metal-Bud

PRODUCENT KLAMEK

krom sijaj, nikelj brušen, medenina brušena, črna mat



kljuka TORA FIT
črna mat



kljuka DIVA FIT
nikelj brušen



kljuka DIVA FIT
medenina brušena



kljuka DIVA FIT
črna mat



kljuka ZOJA FIT
nikelj brušen



kljuka ZOJA FIT
medenina brušena




kljuka ZOJA FIT
črna mat



kljuka QUANTA FIT
krom sijaj




kljuka QUANTA FIT
nikelj brušen



kljuka QUANTA FIT
medenina brušena



kljuka QUANTA FIT
črna mat



kljuka METAL-BUD BELLA SLIM KVADRAT (prestižna rozeta z debelino 6 mm)

krom sijaj, brušen krom mat, medenina sijaj, črna mat

Metal-Bud


PRODUCENT KLAMEK



krom sijaj



krom brušen mat





medenina sijaj



medenina, saten



črna mat



KLJUKA RAZREDA
PREMIUM


KLJUKE ZA PANELNA IN OKVIRNA VRATA

kljuka METAL-BUD CUBE SLIM (prestižna rozeta z debelino 6 mm)

krom sijaj, brušen krom mat, medenina sijaj, črna mat

Metal-Bud

PRODUCENT KLAMEK



krom sijaj

krom brušen mat

medenina sijaj

medenina, saten

črna mat


KLJUKA RAZREDA
PREMIUM

kljuka METAL-BUD CUBE

krom sijaj, brušen krom mat, nikelj brušen mat, črna mat

Metal-Bud

PRODUCENT KLAMEK



krom sijaj

krom brušen mat

nikelj brušen mat

črna mat


KLJUKA RAZREDA
PREMIUM

kljuka METAL-BUD CUBE PREMIUM

krom sijaj, brušen krom mat, nikelj brušen mat, črna mat

Metal-Bud

PRODUCENT KLAMEK



krom sijaj

krom brušen mat

nikelj brušen mat

črna mat

KLJUKA RAZREDA
PREMIUM



KLJUKE ZA PANELNA IN OKVIRNA VRATA

NOVO

kljuka METAL-BUD OLIWIA R rozeta classic

krom sijaj, črna mat, medenina sijaj

Metal-Bud

PRODUCENT KLAMEK



krom sijaj



črna mat



medenina sijaj

NOVO

kljuka METAL-BUD LAURA R rozeta classic

krom sijaj, črna mat, medenina sijaj

Metal-Bud

PRODUCENT KLAMEK



krom sijaj



črna mat



medenina sijaj

ROZETA krom sijaj, črna mat, medenina sijaj za modele OLIWIA R, LAURA R z rozeto classic



NOVO

kljuka METAL-BUD JULIA R

krom sijaj, črna mat, medenina sijaj

Metal-Bud

PRODUCENT KLAMEK



krom sijaj



črna mat



medenina sijaj

ROZETA krom sijaj, črna mat, medenina sijaj za modele JULIA R



kljuka RUMBA z antibakterijsko plastjo, ki vsebuje aktivne srebrne ione

črna mat



črna mat



KLJUKE ZA PANELNA IN OKVIRNA VRATA

NOVO

kljuka NOVA

medenina mat PVD, črna mat



medenina mat PVD

črna mat


NOVO

kljuka METAL-BUD LUNA SLIM PREMIUM KVADRAT

krom sijaj, brušen krom mat, medenina sijaj, črna mat

Metal-Bud

PRODUCENT KLAMEK




krom sijaj

krom brušen mat

medenina sijaj

črna mat



KLJUKA RAZREDA
PREMIUM

kljuka METAL-BUD BELLA SLIM OKROGLA (prestižna rozeta z debelino 6 mm)

krom sijaj, brušen krom mat, medenina sijaj, črna mat

Metal-Bud

PRODUCENT KLAMEK



krom sijaj

krom brušen mat

medenina sijaj

medenina, saten

črna mat

NOVO

kljuka METAL-BUD LUNA SLIM PREMIUM OKROGLA

krom sijaj, brušen krom mat, medenina sijaj, črna mat

Metal-Bud

PRODUCENT KLAMEK




krom sijaj

krom brušen mat

medenina sijaj

črna mat



KLJUKA RAZREDA
PREMIUM



KLJUKE ZA PANELNA IN OKVIRNA VRATA

strukturalna kljuka METAL-BUD DECO

krom sijaj, nikelj saten

Metal-Bud

PRODUCENT KLAMEK



dekor MEDIUM OAK GREKO



dekor ČRNA



dekor BELI GREKO



dekor SONOMA GREKO



dekor WALNUT GREKO



dekor OAK GREKO

kljuka METAL-BUD IBIZA

krom sijaj, nikelj saten, grafit/krom, bela mat, črna mat



krom sijaj



grafit/krom



nikelj saten



bela mat



črna mat

kljuka METAL-BUD LINEA

krom sijaj, grafit/krom, nikelj saten



krom sijaj



grafit/krom



nikelj saten

kljuka METAL-BUD TREND

nikelj saten, grafit/krom, krom sijaj



nikelj saten



grafit/krom



krom sijaj

ROZETA krom sijaj, nikelj saten, grafit/krom, bela mat, črna mat za modele DECO, IBIZA, LINEA, TREND



KLJUKE ZA PANELNA IN OKVIRNA VRATA

kljuka METAL-BUD QUBIK

nikelj velvet, krom sijaj, bela mat, črna mat

Metal-Bud


PRODUCENT KLAMEK



kljuka QUBIK, nikelj velvet



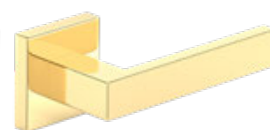
kljuka QUBIK krom sijaj



kljuka QUBIK bela mat



kljuka QUBIK črna mat



kljuka QUBIK medenina sijaj

kljuka METAL-BUD BARCELONA

nikelj velvet, krom sijaj, črna mat, nikelj brušen

Metal-Bud

PRODUCENT KLAMEK



kljuka BARCELONA, nikelj velvet



kljuka BARCELONA krom sijaj



kljuka BARCELONA črna mat



kljuka BARCELONA, nikelj brušen

ROZETA nikelj velvet, krom sijaj, bela mat, črna mat, medenina sijaj, nikelj brušen za modele QUBIK, BARCELONA



kljuke GAMET


krom sijaj, nikelj brušen, antična medenina



kljuka MISTICO
krom sijaj



kljuka MISTICO
nikelj brušen



kljuka ERBA
nikelj brušen



kljuka ERBA
antična medenina



kljuka CASCADA
nikelj brušen



kljuka CASCADA
antična medenina





KLJUKE ZA PANELNA IN OKVIRNA VRATA

NOVO

kljuka METAL-BUD MONDO

Metal-Bud

PRODUCENT KLAMEK

nikelj saten



kljuka MONDO nikelj saten



rozeta za vložek



rozeta za ključ



metuljček

kljuka METAL-BUD ERKADO

Metal-Bud

PRODUCENT KLAMEK

črna mat



kljuka TOPAZ črna mat



rozeta za vložek



rozeta za ključ



metuljček

kljuka METAL-BUD ERKADO

inox



kljuka SUPRA kvadrat inox




kljuka SUPRA okrogla inox



kljuka PROXIMA okrogla inox



kljuka SAPPHIRE inox




kljuka METRO inox



kljuka PROXIMA kvadrat inox



kljuka TOPAZ inox



kljuka ONYX inox



kljuka NOVA kvadrat inox



kljuka NOVA okrogla inox



kljuka JOWISZ inox



kljuka ROMA inox



rozeta za vložek inox



rozeta za ključ inox



metuljček inox



rozeta za vložek inox



rozeta za ključ inox



metuljček inox

KLJUKE ZA PANELNA IN OKVIRNA VRATA

NOVO

kljuka CAMILA

krom saten, črna mat



NOVO



NOVO



kljuka CAMILA krom saten

kljuka CAMILA črna mat

KLJUKE ZA PANELNA IN OKVIRNA VRATA S PODOLGOVATO ROZETO

Kljuke s podolgovato rozeto se ne uporabljajo za potopna vrata (glej s. 137).

NOVO

kljuka BLANKA, CAMILA, JULIA, LUNA podolgovata rozeta

krom saten, medenina sijaj



kljuka BLANKA krom saten



kljuka CAMILA krom saten



kljuka JULIA medenina sijaj



kljuka LUNA medenina sijaj

kljuka METAL-BUD JOWISZ INOX s podolgovato rozeto (debelina rozete 10 mm), razmak 72 mm

DOVOLJENA UPORABA KLJUKE PRI PROTIPOŽARNIH VRATIH LEDA E130 IN EI 60 ER PRI VHODNIH VRATIH

nerjaveče investicijsko jeklo

Metal-Bud

PRODUCENT KLAMEK



kljuka JOWISZ INOX
rozeta za ključ



kljuka JOWISZ INOX
metuljček



kljuka JOWISZ INOX
rozeta za vložek



kljuka JOWISZ INOX
rozeta, ključavnica za jeziček

kljuka METAL-BUD TOPAZ INOX s podolgovato rozeto (debelina rozete 10 mm), razmak 72 mm

nerjavno jeklo

Metal-Bud

PRODUCENT KLAMEK



kljuka TOPAZ INOX
rozeta za ključ



kljuka TOPAZ INOX
metuljček



kljuka TOPAZ INOX
rozeta za vložek



kljuka TOPAZ INOX
rozeta, ključavnica za jeziček

KLJUKE ZA PANELNA IN OKVIRNA VRATA S PODOLGOVATO ROZETO

Ključke s podolgovato rozeto se ne uporabljajo za potopna vrata (glej s. 137).

ključke METAL-BUD ASTRA, SYDNEY in QUBIK s podolgovato rozeto, razmak 72 mm

Metal-Bud

PRODUCENT KLAMEK

nikelj, patina, črna mat



KLJUKE ZA KRILA HERSE SET, HERSE LUX SET, HERSE MAX SET

ključka METAL-BUD ERKADO BONN in ESSEN¹⁾ (debelina rozete ESSEN – 10 mm, BONN – 8 mm), razmak 72 mm



NOVO

ključka METAL-BUD CERTUS RC2 in RC3, razmak 72 mm ali 92 mm (debelina rozete: RC2 12 mm/9 mm, RC3 15 mm/9 mm)



¹⁾ ključke in rozete ESSEN ni mogoče uporabiti z večtočkovno ključavnico

TEHNIČNI PODATKI

SMERI ODPIRANJA VRAT



Ali znate razlikovati med desnimi in levimi vrati? To je ključna odločitev za udobje in funkcionalnost vašega doma. Tukaj je nekaj nasvetov:

- Vrata so obrnjena proti vam: postavite se tako, da se vrata odpirajo proti vam. Če so tečajji na levi strani, gre za leva vrata, če so na desni strani, gre za desna vrata.
- Načrtovanje prostora: izogibajte se trkom s pohištvom in drugimi vrati.
- Funkcionalnost: vrata kopalnice se vedno odpirajo navzven.

DVOJNA VRATA



VLOŽKI



vložek barva nikelj saten



vložek z gumbom barva nikelj saten

Vložki v sistemu »odpiranje z enim ključem« 30/45 + 30G/45 vrata z odpiranjem navzven – srebrni, črni

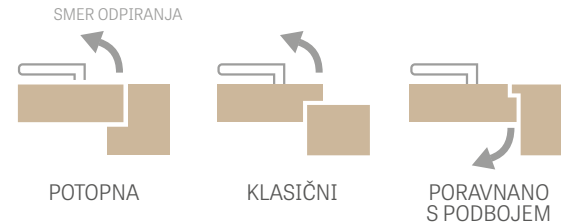
Vložki v sistemu »odpiranje z enim ključem« 30/45 + 30/45G vrata z odpiranjem navznoter – srebrni, črni

VLOŽEK	VLOŽEK Z GUMBOM
velikost	velikost
26/36	G30/40
30/30	G40/30
30/40	G30/50
30/45	G50/30
30/50	30/45G
	30G/45

KLJUKA NOVA CLICK



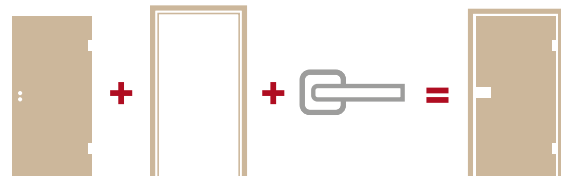
KLASIČNA, POTOPNA, S KRILOM PORAVNANIM S PODBOJEM



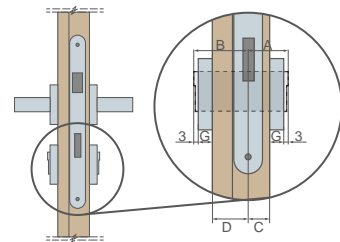
POVEZAVA PODBOJA



KAKO IZRAČUNATI CENO VRAT



KAKO IZBRATI VLOŽEK



Primer izračuna velikosti vložka za panelna in okvirna vrata (40 mm) on debelini rozete G=7 mm

$$A/B = (C+G+3) / (D+G+3)$$

$$A/B = (15+7+3) / (25+7+3)$$

$$A/B = 25/35$$

Vrta vrat	Debelina krila	Položaj ključavnice v vratih (C/D)	Priporočena velikost vložka (A/B)*
panelna, okvirna (klasična)	40 mm	15/25	26/36
panelna, okvirna (potopna)	40 mm	20/20	30/30
poravnana s podbojem	40 mm	15/25	26/36
HERSE	46 mm	15/31	30/45
LEDA EI 30	50 mm	19/31	30/40
LEDA EI 60	60 mm	19/41	30/50
FORTECA RC2 in RC3	46 mm	20/26	30/40

* Priporočena velikost vložka za rozeto z debelino 7 mm in prostim prostorom od 2 mm do 4 mm

GREKO

GREKO folija je vnaprej impregnirana folija, torej tiskana folija, ki je nato prekrita z lakom z zelenimi lastnostmi. Uporaba bolj plemenitih zaključnih plasti vpliva na osnovno odpornost površine in elastičnost izdelka. Silikon v laku vpliva na povečanje odpornosti folije.

GREKO folija je narejena na osnovi japonske osnove z visoko gostoto, ki ne vsebuje smole. Zato je folija ekološka, varna za zdravje, za ljudi in okolje tako v procesu proizvodnje kot pri uporabi in odstranjevanju. Ne vsebuje formaldehida in drugih škodljivih snovi.

Folijo GREKO odlikuje edinstveni dizajn. Kakovost površine je visoka, hkrati pa se ohranja učinek naravnega lesa (3D-učinek). Dekorji so zelo podobni lesu.

PREMIUM

PREMIUM folija je izdelek na osnovi polipropilena (PP), materiala z zelo visoko odpornostjo na odrgnine in praske, hkrati pa z visokimi vizualnimi kakovostmi. Krilom in vratom daje eleganten videz in individualni profil ter zvesto imitira naravni les.

PREMIUM folija privlači ne samo videzom, temveč tudi funkcionalnostjo, saj je izjemno odporen na praske, je ognjevaren in zaščiten pred obrabo.

Zaradi navedenih lastnosti izdelki iz linije PREMIUM zagotavljajo dolgoročno nemoteno uporabo tudi v težkih uporabnih pogojih.

ST CPL, CPL 0,2 in CPL 0,7

Folija CPL se sestoji iz dekorativne, v smolah impregnirane plasti in spodnje plasti, ki zagotavlja elastičnost. Po nanosu laminata se vrhna plast (smolnata) utrdi in s tem doseže visoko odpornost na praske in odrgnine. Ta folija odlikuje visoka odpornost na udarce, brušenje, praske, visoke temperature in UV sevanje.

Uporaba tega materiala omogoča vgradnjo vrat v t.i. "težavnih" prostorih [to je v prostorih, izpostavljenih višjim temperaturam, vlagi ali nadpovprečno intenzivni eksploataciji]. Približna debelina laminata: ST CPL - 0,15 mm, CPL 0,2 - 0,2 mm in CPL 0,7 - 0,7 mm. Laminat CPL 0,7 se zaradi svoje izjemne trdote nanaša le na površino krila. Pri krilih, prekritih z laminati CPL 0,2 in CPL 0,7 se robovi zaključijo s t.i. ABS-om, to je zelo močnim PCV materialom.

Folija ST CPL je bil pri dekorjih bele, svetlo sive, cappuccino in črne barve oplemeniten z AntiFinger plastjo, ki omejuje onesnaževanje in sledi prstov. **NOVO**

LAK UV

Površina vrat barve TITANIUM WHITE UV je nekajkrat prebarvana s sodobnim lakom v tehnologiji strjevanja UV.

Ravne površine se v prvi fazi zaščitijo s specialno temeljno membrano, nato dvakrat prebarvajo z barvo visokega razreda ter se na koncu še utrdijo z UV žarki.

Rezkanih površin iz tehnoloških razlogov ni mogoče zaščititi z membrano, a so zato kar trikrat prebarvane in nato utrjene z UV žarki.

Avtomatsko barvanje (brez neposredne udeležbe človeka), ki se izvede po predhodnem skeniranju, zagotavlja idealno kakovost površine, medtem ko postane ta po strjevanju laka z uporabo najsoodobnejše metode strjevanja z ultravijoličnim (UV) sevanjem zelo visoko mehansko odporna.

VRSTE ROBNIH ZAKLJUČKOV

ROB SOFT

Krilo SOFT nima ostrih robov, kar odloča o njegovem estetskem in sodobnem videzu. Krilo je zaključeno s folijo z večjo odpornostjo na praske, kar bistveno izboljša njegovo odpornost na uporabo.

SOFT¹⁾ **NOVO**



ROB STANDARD

Zaključek STANDARD predvideva polepitev ravne površine z 0,15 mm debelim CPL 0,2, CPL 0,7 polipropilenskim folijo PREMIUM ali GREKO.

Pri tej tehnologiji krilo ima ostre robove, na katerih se spajata zgornja plošča in obrobní folija, kar je prikazano na skici. Pri laminatih CPL 0,2 in CPL 0,7 gre za zelo močni PCV folija, t.i. ABS. Hkrati je način spajanja furnirja enak v krilih brez utora za drsne ter potopne vratne sisteme.

STANDARD



DOSTOPNE REŠITVE (s. 142-153)

- nastenski drsni sistemi enokrilni



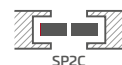
- nastenski drsni sistemi dvokrilni



- drsni sistemi skriti v steno enokrilni



- drsni sistemi skriti v steno dvokrilni



- Dopolnilni sistem ZN1



- Dopolnilni sistem ZN2

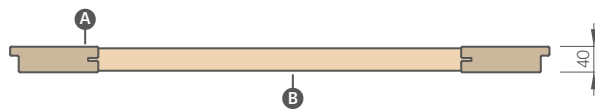
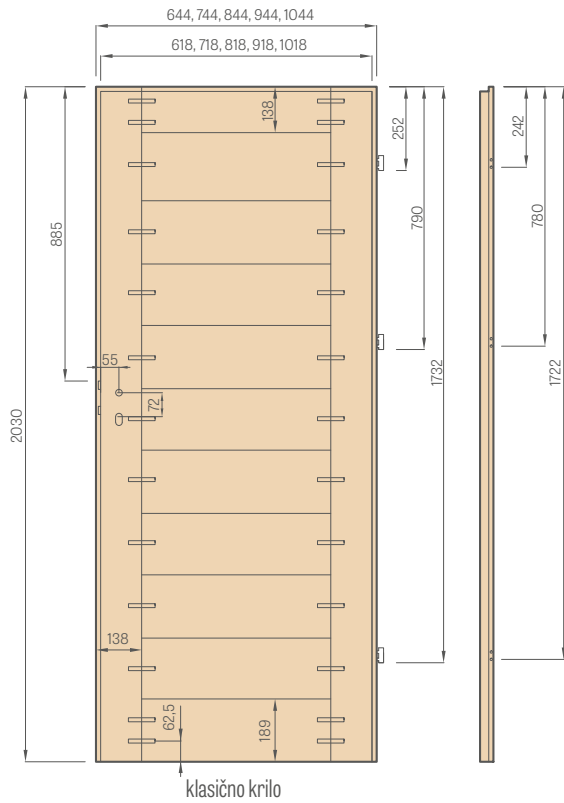


- dvokrilna vrata



¹⁾ velja samo za BALDUR 1 s folijo WHITE ST CPL in polnilom iz polne plošče

OKVIRNO KRILO STILE



- A** okvirji MDF
- B** prečke MDF



Stabilna prečka debeline 35 mm ali 22 mm



Estetska zasteklitev brez okvirja v utoru

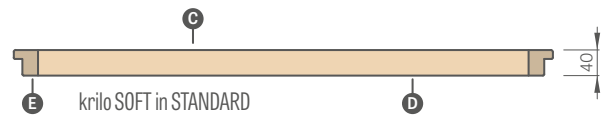
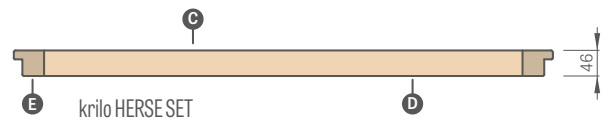
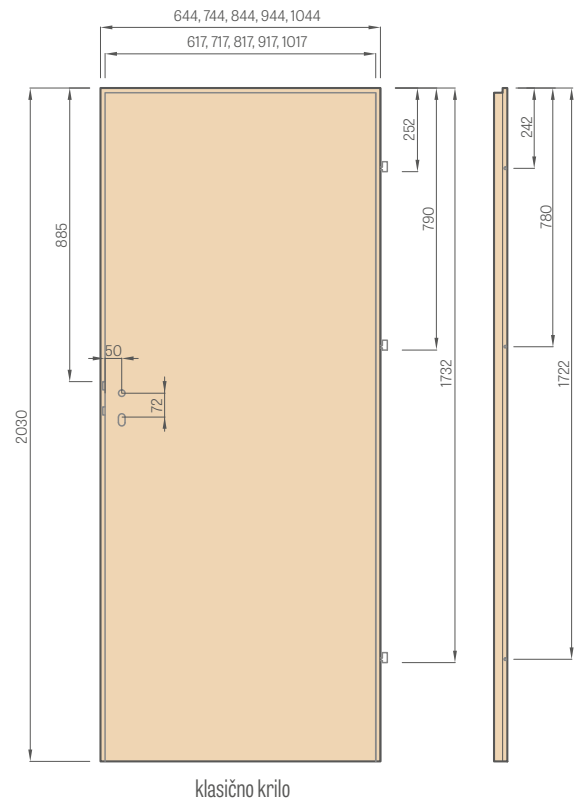


Okvir MDF za furnirje GREKO, PREMIUM in CPL tudi s prevleko AntiFinger **NOVO**



Navpični okvir s slojno lepljenega lesa prekriti s ploščami HDF in MDF na voljo proti doplačilu za dekorje: WHITE PREMIUM, NATUR OAK PREMIUM, GRAPHITE ASH PREMIUM, GREY MAPLE PREMIUM, OAK ST CPL

PANELNO KRILO



- A** plošča MDF; **B** tesnilo; **C** plošča HDF; **D** polnilo;
- E** okvirji iz MDF ali leseni pri Herse SET in UNO PREMIUM

VRSTE POLNIL

satje



polnilo polna plošča

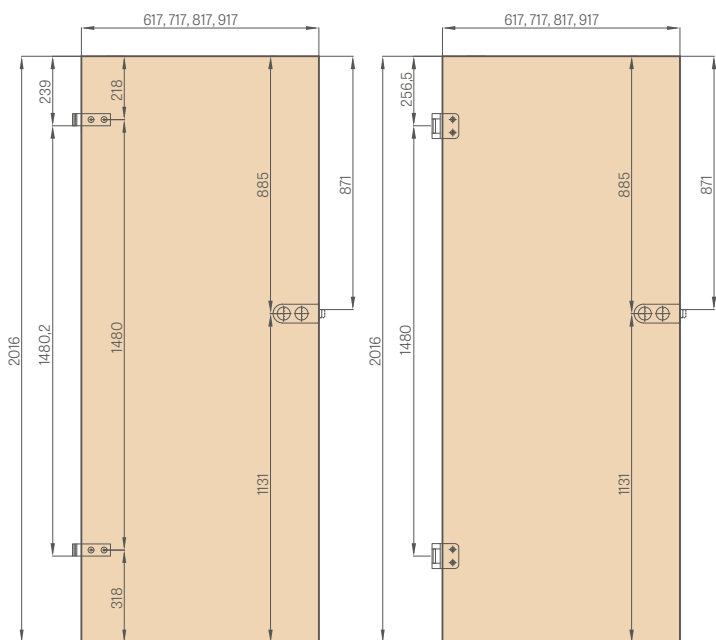


Polnilo »satje« in polna plošča sta na voljo LE pri panelnih krilih. Pri polni plošči se obvezno uporablja tretje nasadilo.

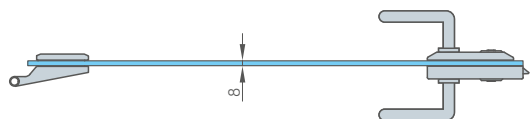
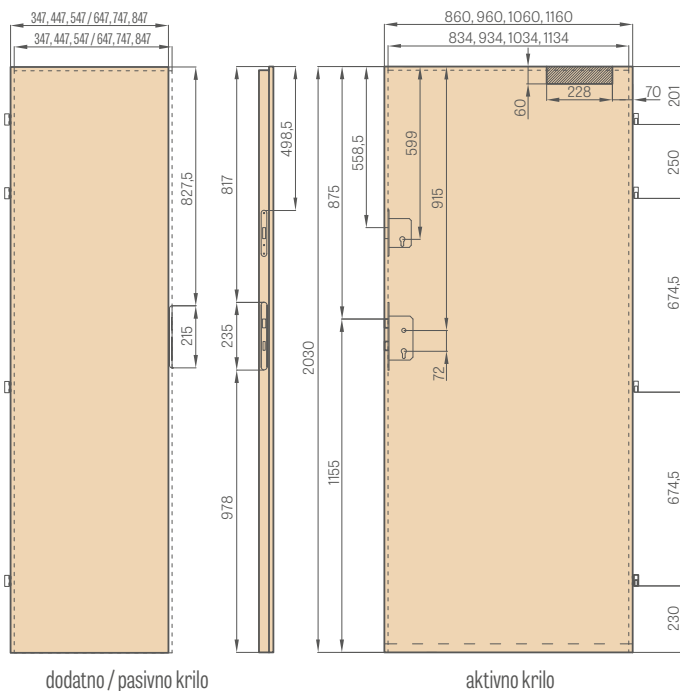
STEKLO GRAF

standardni tečaj

navpični tečaji



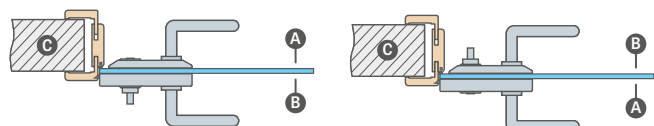
P.POŽ KRILO



KOPALNIŠKA BLOKADA NA

zunANJI strani (Z)

notranji strani (W)



A hodnik; **B** kopalnica; **C** zid

Ključavnica za WC – pri naročanju ključavnice z blokado je treba izbrati:
ZUNANJO ključavnico – če bo blokada nameščena na zunanji strani vrat (Z)
ali
NOTRANJO ključavnico – če bo blokada nameščena na notranji strani vrat (W)

POZOR: Ključavnice z blokado imajo usmerjenost (desno-levo).



Polnilo - specializirana plošča
HALSPAN
44 mm [EI30] / 54 mm [EI60]




ognjevarno tesnilo innabrekljivo
ter neprepustno za dim tesnilo
rdeče ali črne barve



Avtomatsko tesnilo z
nastavitvijo pritiska (z imbus
ključem)



Fiksni podboj



Uporabni štirje tečaji Ø16
z nastavitvijo 3D

STANDARDNA ZASTEKLITEV »SPREDAJ«



ZASTEKLITEV PO NAROČILU »NASPROTNO«



G gladka stran; **M** stran mat z dekoracijo

SKRITI MAGNETNI ODOBJNIKI NOVO



krom sijaj, krom saten, medenina sijaj, brezbarvno, belo polmat, črno polmat




Magnetni odbojnik je treba namestiti samostojno, po ustrezni pripravi krila.

Izdelek se dobavi ločeno.

Pozor (pomembno za talno ogrevanje) talni element je treba namestiti v izvrtani odprtini $\varnothing 14$ mm, globina - 45 mm.

Magnetni odbojnik ni na voljo za dvokrilna vrata.

KOVINSKI POKROVI ZA TEČAJE



nikelj brušen, patina, krom sijaj, medenina sijaj, belo polmat in črno polmat

Razpoložljivi pokrovi:

- za Herse/Fortecca $\varnothing 16$, dolžina 47mm, barve: nikelj brušen, krom sijaj, medenina sijaj, beli ali črni
- za LEDA EI30 $\varnothing 16$ ali LEDA EI60 $\varnothing 20$, dolžina 64mm, barve: krom mat, črni (pri vratih z jeklenim okvirjem ohišje ni mogoče)
- za notranja krila $\varnothing 15$, dolžina 47mm, barve: nikelj brušen, krom sijaj, medenina sijaj, bela ali črna

PREZRAČEVANJE



Kovinski tulci, kvadratni in okrogli

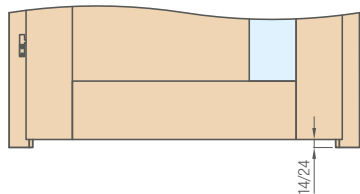
Lesu podobni tulci iz umetne mase za okvirna vrata STILE z dekorji GREKO, PREMIUM in CPL

Rešetke



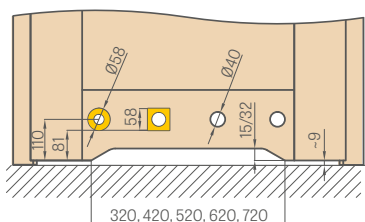
REKUPERACIJA STANDARD (viš. 24 mm) ali MINI (viš. 14 mm)

Krajše krilo od spodaj – krila polne širine so od spodaj skrajšana za 15 mm ali 5 mm (različica mini). Vrata imajo standardno razdaljo med krilom in tlemi približno 9 mm, kar skupaj z rekuperativnim skrajšanjem omogoča razdaljo približno 24 mm ali 14 mm (mini različica). Rekuperacijska bližnjica ni na voljo pri dvokrilnih vratih, krilih brez oboda za drsne sisteme ter pri modelih FRAGI in GRAF.



PREZRAČEVANJE STANDARD (viš. 32 mm) ali MINI (viš. 15 mm)

Prezračevalni spodrez ni na voljo za krila z nevidnim robom v drsni nastenskih sistemih in sistemih, skritih v steno.



ELEKTROZAPAH

(na voljo pri fiksnem in nastavljenem podboju za potopna in klasična krila, glej s, 168-171, ni pa na voljo za podboje za steklene plošče GRAF in dvokrilna vrata)

Dostopne vrste elektroodpiral:

- osnovno 12 V
- osnovno 24 V
- s stikalom 12 V
- s stikalom 24 V
- povratno 12 V
- povratno 24 V

OSNOVNO
S STIKALOM

- ves čas zaprto, odpre se, ko se pojavi napetost
- deluje kot osnovno elektroodpiralo, vendar obstaja možnost ročnega izklopa

POVRATNO

- zapre se ob zagotovitvi napajanja, ko ni napajanja - se odpre.



Povratno elektroodpiralo ter elektroodpiralo s stikalom niso na voljo za protipožarna vrata.

KRAJŠANJE KRIL

Lahko sami skrajšate vratno krilo v PL standardu, največ pa 50 mm ali 80 mm v primeru kril iz serije HERSE SET (če niso bila skrajšana v tovarni) in v primeru panelnih vrat (le, če imajo dodatni spodnji nosilec).

(POZOR: ni mogoče samostojno skrajšati vratnih kril FRAGI, dvokrilnih in protipožarnih vrat, kril brez utora za drsne sisteme, steklenih vrat GRAF, protivlomnih vrat FORTECCA RC2 in FORTECCA RC3, kot tudi okvirnih kril v standardu CZ).

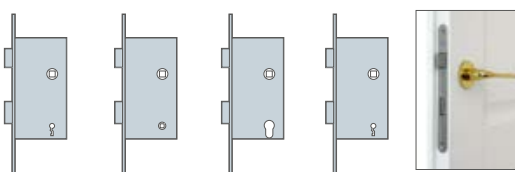
Višina krila, ki je izdelano v t.i. češkem standardu, je za 47 mm nižja od krila v poljskem standardu.

S tovarniškim skrajšanjem vrat se višina kljuge zmanjša za enako vrednost.

Vrsta krila	Višina kljuge v standardu PL (od spodnjega roba krila) [mm]
okvirna krila STILE klasična	1107
okvirna krila STILE potopna	1110
panelno krilo klasično	1110
panelno krilo potopno	1110
panelno krilo poravnano s podbojem	1110
steklena krila Graf	1131
krilo RC2 in RC3	1038
krilo Herse, Herse Akustic	1107
krilo Herse z večtočkovno ključavnico	1033
krilo Herse United	1117
krilo Leda EI30, EI60	1115

OKOVJA – KLJUKE NA ZAPAH

KLJUČAVNICA ZA KLJUČ
KLJUČAVNICA METULJČEK
KLJUČAVNICA ZA VLOŽEK
KLJUČAVNICA ZA JEZIČEK¹⁾

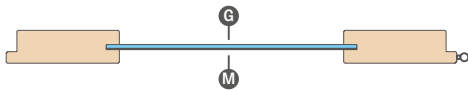


RAZMIKI:

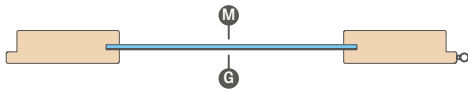
- Razmik za magnetne ključavnice je:
 - ključ, metuljček: 90 mm
 - vložek: 85 mm
 (velja za potopna krila z magnetno ključavnico in krila poravnana s podbojem)
 - Razmik za ključavnice na zapah je:
 - ključ, metuljček, vložek: 72 mm
 (velja za klasična krila in potopna krila s ključavnico na zapah (neobvezna ključavnica))
- Pri ključavnicah za stranišče je odprtina za blokado v obliki kvadrata s stranico:
- standard PL: 4 mm
 - standard CZ: 6 mm

¹⁾ ključavnica brez izvrtin pri krilu s ključem

STANDARDNA ZASTEKLITEV »SPREDAJ«



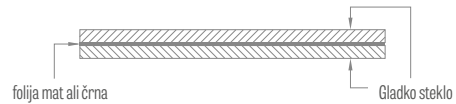
ZASTEKLITEV PO NAROČILU »NASPROTNO«



G gladka stran; **M** stran mat z dekoracijo ali brezbarvna z dekoracijo

LEPLJENO STEKLO VSG 221, 331, 441 MLEČNO in ČRNO

za okvirna vrata STILE in panelna vrata



RAZDALJA MED PODLAGO IN NAMEŠČENIM KRILOM

Navedeno razdaljo je treba za vse izdelke preveriti pred namestitvijo, ker je dovoljena razlika, ki izhaja iz dimenzijskih odstopanj podboja ± 3 mm.

PROZORNOST ZASTEKLITVE



GRAF 1
kaljeno poslikano
steklo



GRAF 12
kaljeno poslikano
steklo



GRAF 8
decormat



GRAF 9
prozorno



GRAF 26
dark grey



GRAF 67
dimni grafit



GRAF 29
laminirano steklo



GRAF 11
decormat grafit



Kaljeno steklo
decormat mlečno



VSG črna
ali VSG/ESG



VSG mlečno
ali VSG/ESG

VRTANJE ODPRTIN ZA KLJUKO



Predhodno vrtanje odprtin za kljuko v okvirnih vratih za kljuko z deljeno rozeto iz ponudbe Erkado.

OKOVJE ZA POTOPNA KRILA IN KRILA PORAVNANA S PODBOJEM



skrito nasadilo



magnetna ključavnica



zatič magnetne
ključavnicez nastavitvijo




skrito nasadilo črna



magnetna ključavnica črna



zatič magnetne
ključavnicez nastavitvijo, črni



skrito nasadilo zlato

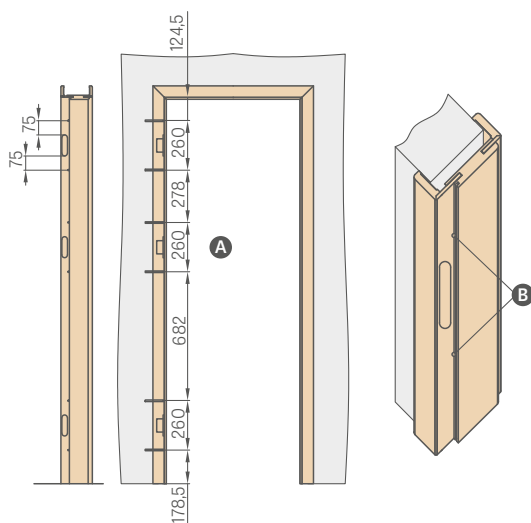


magnetna ključavnica zlata



zatič magnetne
ključavnicez nastavitvijo, zlati

PRIPRAVA PODBOJA ZA POTOPNA KRILA



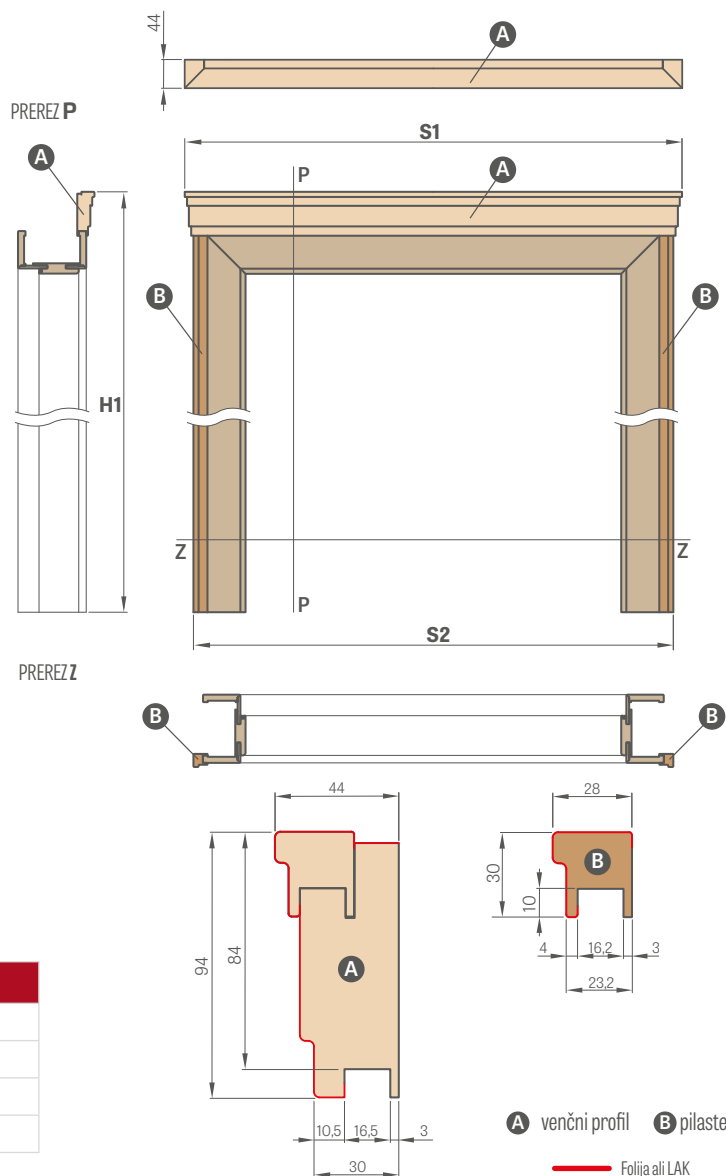
- A** Pripraviti odprtine za kovinske vijake z dolžino min. 80 mm x \varnothing 6 mm
- B** Ob namestitvi podboja, poleg montažne pene, je potrebno uporabiti montažna sidra. Odprtine za vijake izvrtati pod tesnilom tako, da se nato lahko prekrijejo s tesnilom.

SET ZA ČIŠČENJE, OSVEŽITEV IN OBNOVO VRATNIH POVRŠIN OTTIMO



VENČNI PROFILI IN PILASTRI

PEONIA 1, dekor ASHY ST CPL s kljuko CUBE PREMIUM, venčni profil



A venčni profil B pilaster

— Folija ali LAK

CENA KOMPLETA ¹⁾ (VENČNI PROFIL+ PILASTRI)

GREKO	
ST CPL in PREMIUM	
CPL 0,2 in CPL 0,7	
LAKIRANJE	

¹⁾ cena velja za komplet za eno stran; standard PL2112 - doplačilo 15%
Komplet za dvokrilna vrata – doplačilo 30%

Širina vrat	PODBOJ in NASTAVLJIVI KLASIČNI TUNEL		PODBOJ in NASTAVLJIVI POTOPNI TUNEL		NASTAVLJIVI PODBOJ ZA PORAVNANA KRILA	
	S1	S2	S1	S2	S1	S2
„60“	838 ²⁾ /878 ³⁾	788 ²⁾ /828 ³⁾	863 ²⁾ /903 ³⁾	813 ²⁾ /853 ³⁾	883 ⁴⁾ /926 ⁵⁾	833 ⁴⁾ /876 ⁵⁾
„70“	938 ²⁾ /978 ³⁾	888 ²⁾ /928 ³⁾	963 ²⁾ /1003 ³⁾	913 ²⁾ /953 ³⁾	983 ⁴⁾ /1026 ⁵⁾	933 ⁴⁾ /976 ⁵⁾
„80N“	–	–	1039 ²⁾ /1079 ³⁾	989 ²⁾ /1029 ³⁾	1058 ⁴⁾ /1100 ⁵⁾	1008 ⁴⁾ /1050 ⁵⁾
„80“	1038 ²⁾ /1078 ³⁾	988 ²⁾ /1028 ³⁾	1063 ²⁾ /1103 ³⁾	1013 ²⁾ /1053 ³⁾	1083 ⁴⁾ /1126 ⁵⁾	1033 ⁴⁾ /1076 ⁵⁾
„90“	1138 ²⁾ /1178 ³⁾	1088 ²⁾ /1128 ³⁾	1163 ²⁾ /1203 ³⁾	1113 ²⁾ /1153 ³⁾	1183 ⁴⁾ /1226 ⁵⁾	1133 ⁴⁾ /1176 ⁵⁾
„100“	1238 ²⁾ /1278 ³⁾	1188 ²⁾ /1228 ³⁾	1263 ²⁾ /1303 ³⁾	1213 ²⁾ /1253 ³⁾	1283 ⁴⁾ /1326 ⁵⁾	1233 ⁴⁾ /1276 ⁵⁾
„110“	1338 ²⁾ /1378 ³⁾	1288 ²⁾ /1328 ³⁾	1363 ²⁾ /1403 ³⁾	1313 ²⁾ /1353 ³⁾	1383 ⁴⁾ /1426 ⁵⁾	1333 ⁴⁾ /1376 ⁵⁾

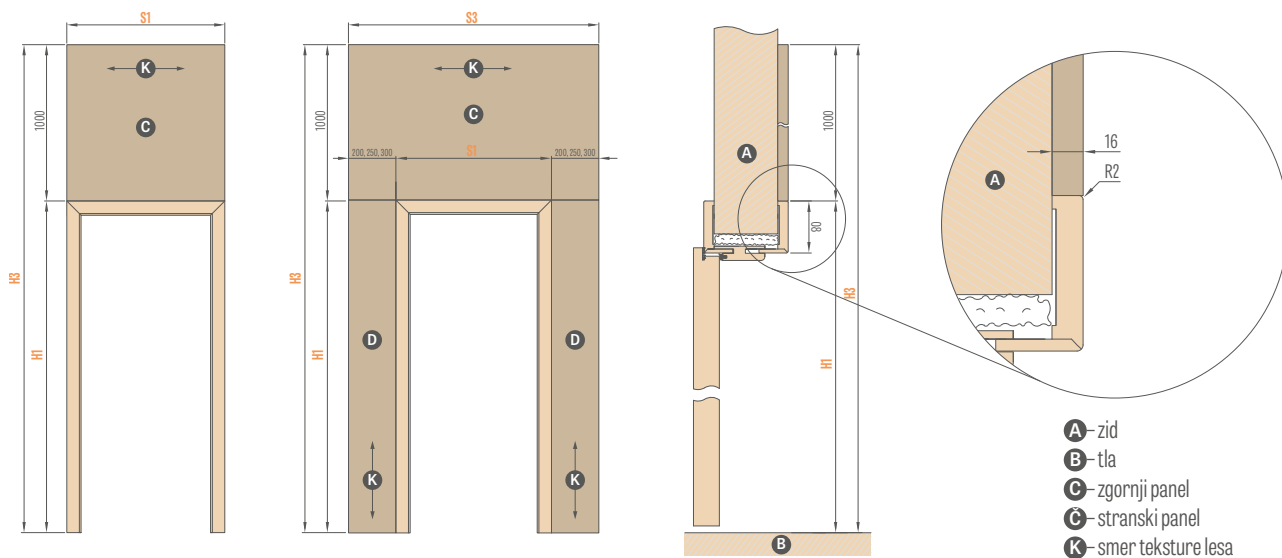
²⁾ kotnik z obrobjem 6 cm, ³⁾ kotnik z obrobjem 8 cm, ⁴⁾ obrobje za poravnano krilo, ⁵⁾ nastavljivi kotnik RW

	H1					
	PODBOJ in NASTAVLJIVI KLASIČNI TUNEL		PODBOJ in NASTAVLJIVI POTOPNI TUNEL		NASTAVLJIVI PODBOJ ZA PORAVNANA KRILA	
	kotnik z obrobjem 6 cm	kotnik z obrobjem 8 cm	kotnik z obrobjem 6 cm	kotnik z obrobjem 6 cm	obrobje za poravnano krilo	nastavljivi kotnik
STANDARD PL	2174	2194	2187	2207	2207	2229
STANDARD PL 2112	2256	2276	2269	2289	–	–

POZOR: Z izbiro kompleta (venčni profil + pilastri) za klasični in potopni nastavljivi podboj ter za podboj za krilo poravnano s podbojem zmanjšate delovni razpon podboja za 3 mm (pri enostranski uporabi) ali za 6 mm (pri obojestranski uporabi). Primer: stena debeline 140 mm, pri enostranskem kompletu je treba predpostaviti, da ima 143 mm, pri obojestranskem pa, da ima 146 mm, in na tej podlagi iz preglednice za klasični (s. 171), potopni (s. 168) podboj ali podboj za krila poravnana s podbojem (s. 167) izbrati ustrezen razpon prekrivanja zida.

PANELI ZA POVEČANJE PODBOJA

NASTENSKI



- A** – zid
- B** – tla
- C** – zgornji panel
- D** – stranski panel
- K** – smer teksture lesa

NOTRANJA VRATA ^{1) 3)}				
Vrsta podboja	H1	H3	Širina	S1
Nastavljivi klasični podboj	2109	3109	»60«	786
			»70«	886
			»80«	986
			»90«	1086
			»100«	1186
Nastavljivi podboj potopni	2122	3122	»60«	811
			»70«	911
			»80N«	987
			»80«	1011
			»90«	1111
Podboj za krilo poravnano a podbojem (stran poravnana s krilom)	2122	3122	»60«	791
			»70«	891
			»80N«	966
			»80«	991
			»90«	1091
Podboj za krilo poravnano s podbojem	2144	3144	»60«	834
			»70«	934
			»80N«	1010
			»80«	1034
			»90«	1134
			»100«	1234
			»110«	1334
ZGORNJI PANEL (1000 x S1) ¹⁾				

VHODNA VRATA ³⁾ (paneli s strani stopnišča, vrata se odpirajo v prostor)										
Vrsta podboja	H1	H3	Širina	S1	S3					
Nastavljivi podboj HERSE	2109	3109	»80«	986	1186	1236	1286	1386	1486	1586
			»90E«	1090	1290	1340	1390	1490	1590	1690
			»100«	1186	1386	1436	1486	1586	1686	1786
			»80N«	1012	1212	1262	1312	1412	1512	1612
Fiksni podboj HERSE »sponka«	2142	3142	»80«	1052	1252	1302	1352	1452	1552	1652
			»90E«	1156	1356	1406	1456	1556	1656	1756
			»100«	1252	1452	1502	1552	1652	1762	1852
Fiksni podboj FORTECA »sponka«	2147	3147	»80N«	1012	1212	1262	1312	1412	1512	1612
			»80«	1056	1256	1306	1356	1456	1556	1656
			»90E«	1156	1356	1406	1456	1556	1656	1756
			»100«	1256	1456	1506	1556	1656	1756	1856
Fiksni nastavljivi podboj FORTECA (s strani obdelave)	2136	3136	»80N«	990	1190	1240	1290	1390	1490	1590
			»80«	1034	1234	1284	1334	1434	1534	1634
			»90E«	1134	1334	1384	1434	1534	1634	1734
Fiksni podboj LEDA »sponka«	2147	3147	»80«	1085	1285	1335	1385	1485	1585	1685
			»90E«	1185	1385	1435	1485	1585	1685	1785
			»100«	1285	1485	1535	1585	1685	1785	1885
Fiksni nastavljivi podboj LEDA (s strani obdelave)	2136	3136	»80«	1063	1263	1313	1363	1463	1563	1663
			»90E«	1163	1363	1413	1463	1563	1663	1763
			»100«	1263	1463	1513	1563	1663	1763	1863
					PANEL 200	PANEL 250	PANEL 300	2 x PANEL 200	2 x PANEL 250	2 x PANEL 300
					STRANSKI ENOSTRANSKI PANEL			STRANSKI OBOJESTRANSKI PANEL		

PANELI ZA POVEČANJE PODBOJA ²⁾ – cena za m ²	
GREKO	
CPL0,2, ST CPL in PREMIUM	
LAKIRANJE	

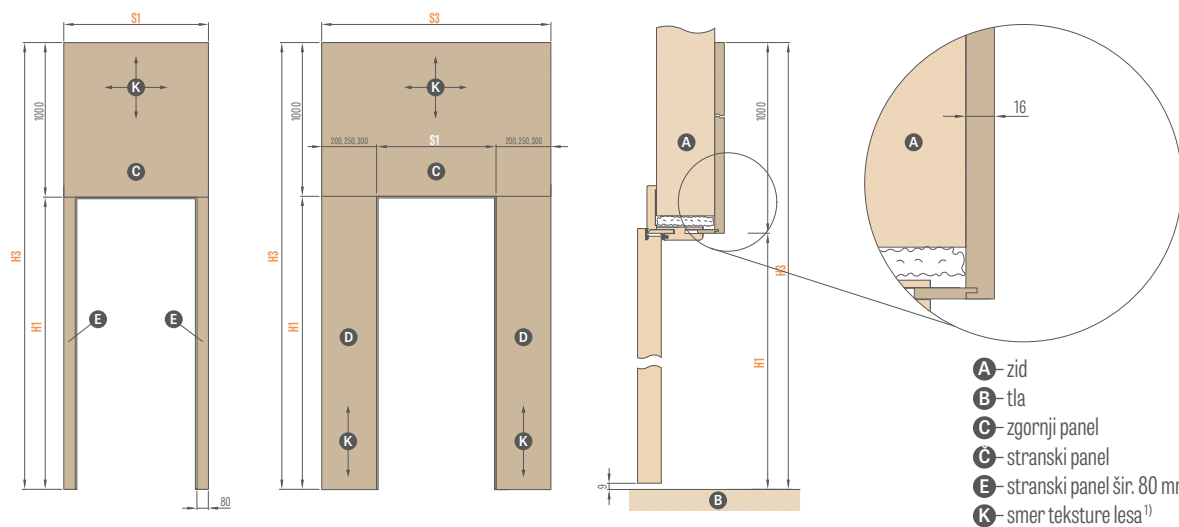
¹⁾ za podboje za notranja vrata so na voljo le zgornji paneli

²⁾ vsi robovi panelov so zaključeni z obrobjem podobne barve, kot je površina panela Površino izračunamo na podlagi podatkov iz zgoraj navedenih tabel

³⁾ plošče so na voljo samo za rešitve okvirjev z 8 cm nosilcem

ENOSTRANSKO INTEGRIRANI PANELI ZA POVEČANJE

NAMESTIJO SE NAMESTO PREMIČNEGA KOTNIKA ALI S POMOČJO SPONKE



NOTRANJA VRATA ²⁾				
Vrsta podboja	H1	H3	Širina	S1
Klasični nastavljeni podboj (s strani nastavljivega kotnika)	2029	3029	»60«	786
			»70«	886
			»80«	986
			»90«	1086
			»100«	1186
Potopni nastavljeni podboj (s strani nastavljivega kotnika)	2042	3042	»60«	811
			»70«	911
			»80N«	987
			»80«	1011
			»90«	1111
Podboj za poravnano krilo (s strani nastavljivega kotnika)	2064	3064	»60«	834
			»70«	934
			»80N«	1010
			»80«	1034
			»90«	1134
»100«	1234			
»110«	1334			
ZGORNJI PANEL (1000 x S1) ¹⁾				

VHODNA VRATA (paneli s strani stopnišča, vrata se odpirajo v prostor)											
Vrsta podboja	H1	H3	Širina	S1	S3						
Nastavljeni podboj HERSE (s strani nastavljivega kotnika)	2029	3029	»80«	986	1106	1156	1206	1226	1326	1426	
			»90E«	1090	1210	1260	1310	1330	1430	1530	
			»100«	1186	1306	1356	1406	1426	1526	1626	
Fiksni podboj HERSE »sponka«	2062	3062	»80N«	1012	1132	1182	1232	1252	1352	1452	
			»80«	1052	1172	1222	1272	1292	1392	1492	
			»90E«	1156	1276	1326	1376	1396	1496	1596	
Fiksni podboj FORTECA »sponka«	2068	3068	»80N«	1012	1132	1182	1232	1252	1352	1452	
			»80«	1056	1176	1226	1276	1296	1396	1496	
			»90E«	1156	1276	1326	1376	1396	1496	1596	
Fiksni nastavljeni podboj FORTECA (s strani obdelave)	2057	3057	»80N«	990	1110	1160	1210	1230	1330	1430	
			»80«	1034	1154	1204	1254	1274	1374	1474	
			»90E«	1134	1254	1304	1354	1374	1474	1574	
Fiksni podboj LEDA »sponka«	2068	3068	»80«	1085	1205	1255	1305	1325	1425	1525	
			»90E«	1185	1305	1355	1405	1425	1525	1625	
			»100«	1285	1405	1455	1505	1525	1625	1725	
			»110« ⁴⁾	1385 ⁴⁾	1505 ⁴⁾	1555 ⁴⁾	1605 ⁴⁾	1625 ⁴⁾	1725 ⁴⁾	1825 ⁴⁾	
Fiksni nastavljeni podboj LEDA (s strani obdelave)	2057	3057	»80«	1063	1183	1233	1283	1303	1403	1503	
			»90E«	1163	1283	1333	1383	1403	1503	1603	
			»100«	1263	1383	1433	1483	1503	1603	1703	
»110« ⁴⁾	1363 ⁴⁾	1483 ⁴⁾	1533 ⁴⁾	1583 ⁴⁾	1603 ⁴⁾	1703 ⁴⁾	1803 ⁴⁾				

PANEL 200	PANEL 250	PANEL 300	2x PANEL 200	2x PANEL 250	2x PANEL 300
STRANSKI ENOSTRANSKI PANEL			STRANSKI OBOJESTRANSKI PANEL		

PANELI ZA POVEČANJE PODBOJA ³⁾ – cena za m ²	
GREKO	
CPLO,2, ST CPL in PREMIUM	
LAKIRANJE	

¹⁾ Smer teksture lesa na zgornjem panelu do širine panela S1 ≤ 1050 mm je lahko vodoravna ali navpična, vendar pri višini nad S1 > 1050 mm sme biti samo vodoravna

²⁾ za podboje za notranja vrata so na voljo le zgornji paneli


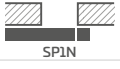
³⁾ vsi robovi panelov so zaključeni z obrobjem podobne barve, kot je površina panela Površino izračunamo na podlagi podatkov iz zgoraj navedenih tabel.

⁴⁾ samo za vrata LEDA

DRSNI SISTEMI

NASTENSKI

NASTENSKI DRSNI SISTEM:

ENOJNI SP1Nz (s kavljem)	
ENOJNI SP1Nb (brez kavlja)	
DVOJNI SP2N	

Cena vključuje:

Aluminijasto vodilo s pokrovom in odbijačem barve krila z dolžino:

- 210 cm za krilo »100«
- 200 cm za krilo »90«
- 180 cm za krilo »80«
- 150 cm za krilo »70«, »60«

Dostopne konfiguracije nastenskih drsnih sistemov:

- vodilo s pokrovom in odbijač s tesnilom (le SP1Nz in SP1Nb)
- vodilo s pokrovom in podboj tunel (le SP2N)
- vodilo s pokrovom in odbijač + podboj tunel (le SP1Nz in SP1Nb)
- vodilo s pokrovom in odbijač s tesnilom + podboj tunel (le SP1Nz in SP1Nb)

Nastenski drsni sistem SP1N in SP2N z izbranimi krili na voljo tudi v standardu PL2112.

Ni mogoče narediti spodreza v krilu za nastenski drsni sistem.

Notranjost pokrova ni obložena niti lakirana.

DOPLAČILA

nastavljivi podboj tipa »tunel«

po ceni nastavljivega podboja

ključavnica s kavljem in okovjem²⁾

le za enojni sistem

ovalno, pravokotno ali okroglo držalo

barve: krom sijaj, brušen krom mat, medenina sijaj, črna mat; set držal sestoji iz dveh kosov

sinhronizacija

Istočasno odpiranje in zaklepanje dveh kril le z enim krilom, velja le za SP2N

venčni profili in pilastri

zapiralo³⁾

samodejna upočasnitev krila v zaključni fazi zaklepanja rat

velja le za SP1Nz in SP1Nb

standard 2112

doplačilo za krilo iz standarda 2112 in tunela

OVALNA, OKROGLA, PRAVOKOTNA DRŽALA¹⁾

krom sijaj, brušen krom, medenina sijaj, črna mat



¹⁾ pri modelu BALDUR 8 ovalno in kvadratno držalo nekoliko prekriva rezkanje

KLJUČAVNICE S KAVLJI ZA KLJUČ

krom sijaj,
krom brušen,
medenina sijaj,
črna mat

Ključ je lahko le srebrne barve.

Ključavnica s kavljem za ključ predvideva uporabo dveh držal



²⁾ POZOR: višina ovalnega držala za varianto ključ / metuljček je različna in znaša:

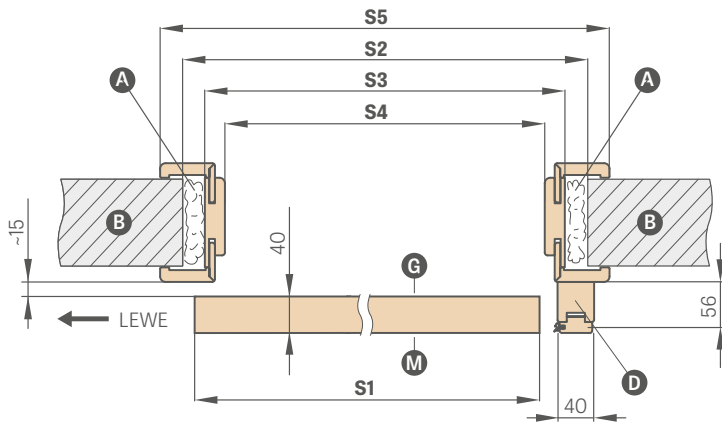
ključ: 1006 mm, različica z metuljčkom: 1015 mm (merjeno od spodnjega roba krila)

³⁾ uporablja se samo enostransko

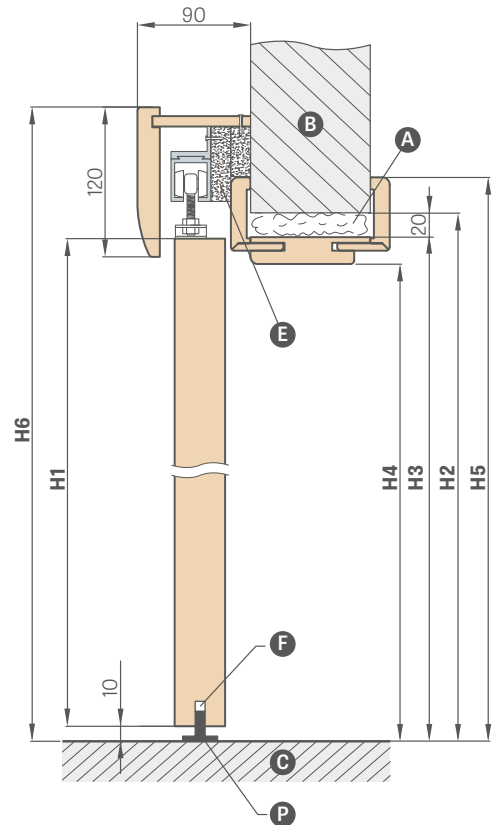
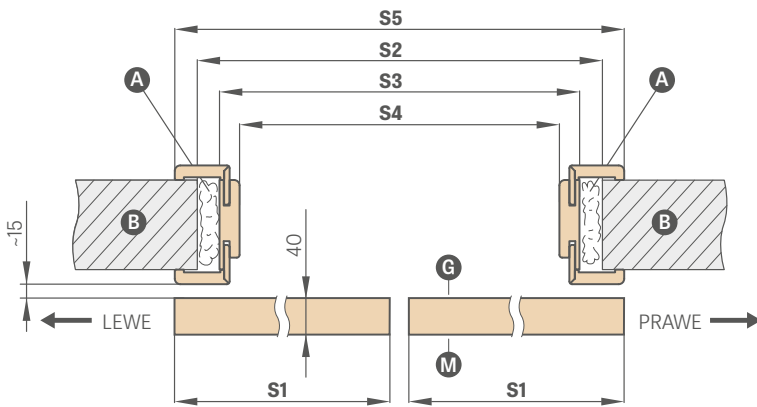
NASTENSKI DRSNI SISTEM

Z VGRADNJO PROFILA

SP1Nz ali SP1Nb (levo različica awers)



SP2N (različica awers)



- A - pena
 - B - zid
 - C - tla
 - D - odbojni nosilec
 - E - distančne letvice
 - F - utori za vodilo
 - G - gladka stran stekla
 - P - talno vodilo
 - M - matirana stran stekla
- (smerni po standardu PL2112)

DRSNI NASTENSKI SISTEM Z VGRADNJO PROFILA

		ENOKRILNA VRATA					DVOKRILNA VRATA				
		„60“	„70“	„80“	„90“	„100“	»60« x 2	»70« x 2	»80« x 2	»90« x 2	»100« x 2
S1	Širina krila	644	744	844	944	1044	1288	1488	1688	1888	2088
S2	Širina luknje v zidu	688	788	888	988	1088	1288	1488	1688	1888	2088
S3	Zunanja širina podboja	648	748	848	948	1048	1248	1448	1648	1848	2048
S4	Svetla širina podboja	604	704	804	904	1004	1204	1404	1604	1804	2004
S4	Širina luknje v zidu za SPN BREZ OBDELAVE	604	704	804	904	1004	1204	1404	1604	1804	2004
S5	Širina podboja obrobje 6 cm / obrobje 8 cm	746 / 786	846 / 886	946 / 986	1046 / 1086	1146 / 1186	1346 / 1386	1546 / 1586	1746 / 1786	1946 / 1986	2146 / ni
H1	Višina krila	2030 (2112) ¹⁾									
H2	Višina luknje v zidu	2060 (2142) ¹⁾									
H2	Višina luknje v zidu za SPN brez obdelave	2020 (2102) ¹⁾									
H3	Zunanja višina podboja	2040 (2122) ¹⁾									
H4	Svetla višina podboja	2018 (2100) ¹⁾									
H5	Višina podboja obrobje 6 cm / obrobje 8 cm	2089 / 2109 (2171 / 2191) ¹⁾									2089 / ni (2171 / 2191) ¹⁾
H6	Celotna višina sistema	2142 (2224) ¹⁾									

¹⁾ standard PL2112

NASTENSKI DRSNSI SISTEM

tip LOFT STANDARD



Krilo BALDUR 7, dekor TITANIUM WHITE UV, okroglo črno držalo, držalo za krilo INDUSTRIAL

Drsni enojni sistem LOFT STANDARD je na voljo z vsemi krili iz standardnega nastenskega drsnega sistema SP1N.

Drsni sistem LOFT STANDARD sestoji iz dveh enojnih sistemov in elementa za povezovanje vodil.

Dvojni sistem LOFT STANDARD računamo kot 2 x enojni sistem + element za povezovanje vodil. Za izbiro so tri držala za krilo: INDUSTRIAL, RETRO in ART (s. 145).

Drsni sistem tipa LOFT STANDARD

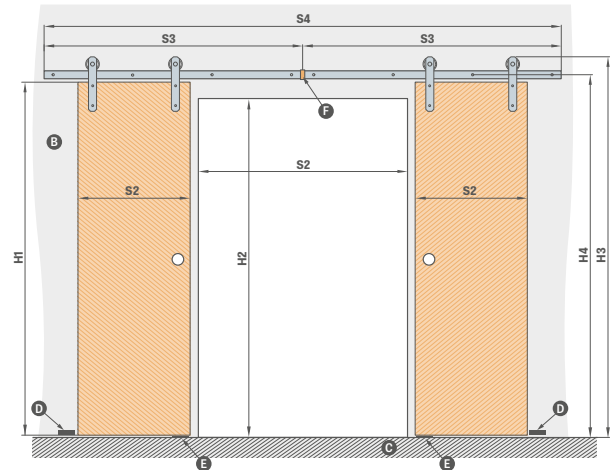
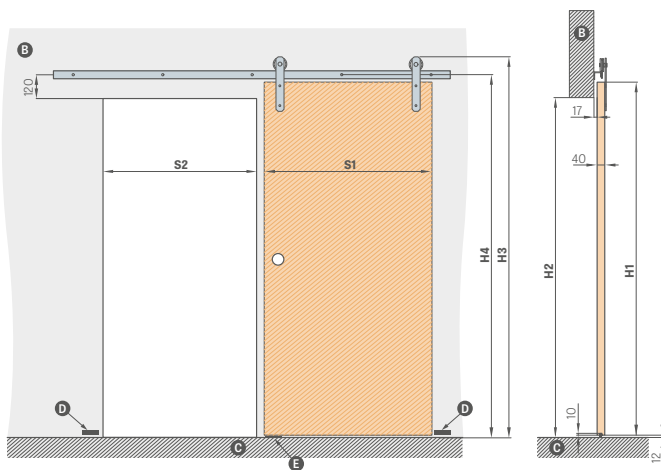
ovalno, pravokotno ali okroglo držalo³⁾

enosmerno samozapiralo

element za povezovanje vodil (omogoča uporabo sistema LOFT v dvokrillnem sistemu)

standard 2112 – doplačilo h krilu v standardu 2112

+ 15%



	,60"	,70"	,80"	,90"	,100"	
S1	Širina krila	644	744	844	944	1044
S2	Širina luknje v zidu ¹⁾	574	674	774	874	974
H1	Višina krila	2030	2030	2030	2030	2030
H2	Višina luknje v zidu	1962	1962	1962	1962	1962
H3	Celotna višina sistema	2170	2170	2170	2170	2170
H4	Višina do montažnih lukenj v vodilu	2082	2082	2082	2082	2082

DOLŽINA VODILA ZA ENOKRILNI SISTEM:

– 200 cm za krila »60« »70« »80«

– 250 cm za krila »90«, »100«

	»120«	,140"	,160"	,180"	,200"	
S1	Širina krila	2 x 644	2 x 744	2 x 844	2 x 944	2 x 1044
S2	Širina luknje v zidu ¹⁾	1202	1402	1602	1802	2002
S3	Širina vodila	2000	2000	2000	2500	2500
S4	Celotna širina vodila ²⁾	4000	4000	4000	5000	5000
H1	Višina krila	2030	2030	2030	2030	2030
H2	Višina luknje v zidu	1962	1962	1962	1962	1962
H3	Celotna višina sistema	2170	2170	2170	2170	2170
H4	Višina do montažnih lukenj v vodilu	2082	2082	2082	2082	2082

B – zid **C** – tla **C** – odbojnik na steni

E – vodnik **F** – spoj vodil²⁾

¹⁾ ko so vrata zaklenjena, krilo prekriva 35 mm stene.

²⁾ v dvokrillnem sistemu vodilo sestoji iz dveh vodil in spoja

³⁾ pri modelu BALDUR 8 ovalno in kvadratno držalo nekoliko prekriva rezkanje

NASTENSKI DRJNI SISTEM

tip LOFT



KRILO LOFT, dekor OAK ST CPL, okroglo držalo, držala krila RETRO

Nastenski drsni sistem LOFT je na voljo s črno barvo in v kompletu s polnim krilom LOFT. Krilo LOFT je standardno polnjeno stabilizacijskim polnilom »satje«, proti doplačilu pa lahko s polnilom iz polne plošče. Rob je obdelan s tehnologijo standard. Sistem je namenjen za vgradnjo v pripravljeno odprtino, zanj ni na voljo tunel. Sistem vsebuje: drsni sistem LOFT + krilo LOFT + držalo + samozapiralo po eni ali po obeh straneh. Dvojni sistem LOFT računamo kot 2 x enojni sistem + element za povezovanje vodil. Za izbiro so tri držala za krilo: INDUSTRIAL, RETRO in ART.

Drсни sistem tipa LOFT

ovalno, pravokotno ali okroglo držalo

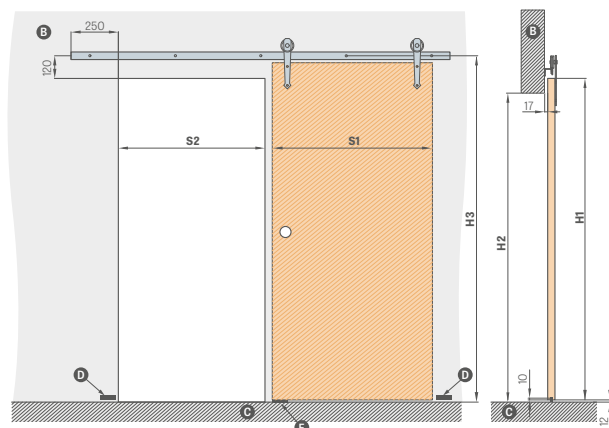
polnilo iz polne plošče

kovinski tulci, okrogli in kvadratni (4 kosi); zaključek: črni mat

enosmerno samozapiralo

element za povezovanje vodil (omogoča uporabo sistema LOFT v dvokrillnem sistemu)

zaključna obdelava roba krila črna



	,60"	,70"	,80"	,90"	,100"	
S1	Širina krila	644	744	844	944	1044
S2	Širina luknje v zidu	574	674	774	874	974
H1	Višina krila	2150	2150	2150	2150	2150
H2	Višina luknje v zidu	2082	2082	2082	2082	2082
H3	Višina do montažnih lukenj v vodilu	2202	2202	2202	2202	2202

B – zid C – tla G – odbojnik na steni E – vodnik

OVALNA, OKROGLA, PRAVOKOTNA KOVINSKA DRŽALA

krom sijaj, brušen krom, medenina sijaj, črna mat




DOLŽINA VODILA:

- 200 cm za krila »60« »70« »80«
- 250 cm za krila »90« »100«

DRŽALA ZA KRILO



ZAKLJUČNA OBDELAVA ROBA KRILA ČRNA GLADKA
ZAKLJUČNA OBDELAVA ROBA KRILA ČRNA PREČNA



¹⁾ beli gladek folija, ki imitira pobarvano površino

²⁾ posebna plast **AntiFinger** **NOVO** omejuje umazanijo in sledi prstov

³⁾ do razprodaje zalog

NASTENSKI DRSNI SISTEM

tip MAGIC



KRILO MAGIC, dekor OAK PREMIUM, ovalno držalo

Nastenski drsni sistem MAGIC je na voljo izključno v kompletu s polnim krilom MAGIC. Krilo MAGIC je standardno polnjeno stabilizacijskim polnilom »satje«, proti doplačilu pa lahko s polnilom iz polne plošče. Rob je obdelan s tehnologijo standard. Sistem je namenjen za vgradnjo v pripravljeno odprtino, zanj ni na voljo tunel. Komplet sestoj iz: drsnega sistema MAGIC + krila MAGIC + držalo. Sistem je na voljo le kot komplet (sistem + krilo)

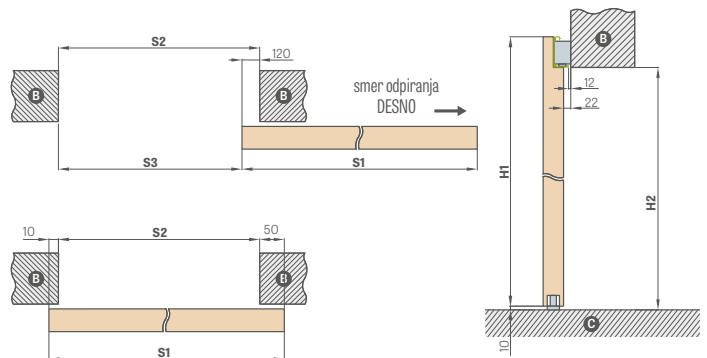
Drсни sistem MAGIC

ovalno, pravokotno ali okroglo držalo

polnilo iz polne plošče


kovinski tulci, okrogli in kvadratni (4 kosi); zaključek: krom sijaj, brušen krom, črni mat

zaključna obdelava roba krila črna



NADSTENSKI DRSNI SISTEM MAGIC		„60“	„70“	„80“	„90“	„100“
S1	Širina krila	644	744	844	944	1044
S2	Širina luknje v zidu	584	684	784	884	984
S3	Svetla širina prehoda	464	564	664	764	864
H1	Višina krila	2150	2150	2150	2150	2150
H2	Višina luknje v zidu	2100	2100	2100	2100	2100

B - zid C - tla



OVALNA, OKROGLA, PRAVOKOTNA KOVINSKA DRŽALA

krom sijaj, brušen krom, medenina sijaj, črna mat



ZAKLJUČNA OBDELAVA ROBA KRILA ČRNA GLADKA



ZAKLJUČNA OBDELAVA ROBA KRILA ČRNA PREČNA

¹⁾ beli gladek folija, ki imitira pobarvano površino

²⁾ posebna plast **AntiFinger** **NOVO** omejuje umazanijo in sledi prstov

³⁾ do razprodaje zalog

DRSNI SISTEMI

SKRITI V STENO

ERKADO ponuja naslednje vrste sistemov skritih v steno:

OSNOVNA VGRADNJA V TUNEL		
SP1C.100		enojni drsni sistem, skriti v kaseto 100 na voljo le za okvirna krila STILE, lakirana krila in za modele ALTAMURA 1, UNO PREMIUM
SP2C.100		dvojni drsni sistem, skriti v kaseto 100 na voljo le za okvirna krila STILE in za modele ALTAMURA 1, UNO PREMIUM
SP1C.125		enojni drsni sistem, skriti v kaseto 125
SP2C.125		dvojni drsni sistem, skriti v kaseto 125
ZN1		enostranska dopolnilna vgradnja v zid za model SP1C.100 ali SP1C.125
ZN2		enostranska dopolnilna vgradnja v zid za model SP2C.100 ali SP2C.125

Sistemi niso na voljo z laminati CPL0,2 in CPL0,7

$$\text{CENA DRSNEGA SISTEMA} = \text{CENA KRILA} + \text{CENE ALUMINIJEVE KASETE} + \text{CENA OSNOVNE VGRADNJE V ZID} + \text{NEOBVEZNO CENA VGRADNJE ZN1 ALI ZN2}$$

Standardno enojni/dvojni sistem vrat, skritih v steno vsebuje:

- aluminijeva kasetna [LEON] SP1
- aluminijeva kasetna [LEON] SP2
- potopno krilo / dva potopna krila - cena standardnega krila / cena dveh kril
- vgradnja tipa tunel (preglednica zgoraj)
- vgradnja tipa tunel ZN1 ali ZN2 - glej preglednico na naslednji strani

OVALNA, OKROGLA, PRAVOKOTNA DRŽALA ¹⁾

krom sijaj, brušen krom, medenina sijaj, črna mat



KLJUČAVNICE S KAVLJI ZA KLJUČ

krom sijaj,
krom brušen,
medenina sijaj,
črna mat

Ključ je lahko le srebrne barve.

Ključavnica s kavljem za ključ predvideva uporabo dveh držal



DOPLAČILA

povezava pod kotom 90 stopinj

ključavnica s kavljem in okovjem ²⁾

na voljo le za: SP1C.100, SP1C.125

ovalno, pravokotno ali okroglo držalo

barve: krom sijaj, brušen krom mat, medenina sijaj, črna mat
na voljo za SP1C.100, SP2C.100, SP1C.125, SP2C.125
komplet držal sestoji iz dveh kosov

naprstnik

barve: krom sijaj, brušen krom mat, medenina sijaj, črna mat

sinhronizacija

Istočasno odpiranje in zaklepanje dveh kril le z enim krilom
na voljo le za: SP2C.100, SP2C.125

venčni profili in pilastri

zapiralo ³⁾

samodejna upočasnitev krila v zaključni fazi zaklepanja; na voljo le za SP1C.100, SP1C.125

standard 2112

doplačilo za krilo iz standarda 2112 kasete in obdelave

¹⁾ pri modelu BALDUR 8 ovalno in kvadratno držalo nekoliko prekriva rezkanje

²⁾ POZOR: višina ovalnega držala za varijanto ključ / metalček je različna in znaša:

ključ: 1006 mm, različica z metalčkom: 1015 mm (merjeno od spodnjega roba krila)

³⁾ uporablja se samo enostransko

Razpon enostranske nastavitve osnovnega zida min.-max (mm)	OBDELAVA ZIDA PRI ENOKRILNEM SISTEMU NA ENO STRAN ZN1		
	GREKO	PREMIUM in ST CPL	TITANIUM WHITE UV NOVO
0-40; 40-60; 60-80;			
80-100; 100-120; 120-140			
140-160; 160-180; 180-200			
200-220; 220-240			
240-260; 260-280			
280-300; 300-320			
320-340; 340-360			

- sistem, ki vključuje vgradnjo na eni strani za dvokrilna vrata ZN2 + 30% k ceni iz zgornje preglednice
- standard 2112 doplačilo + 15 %

		ENOJNI IN DVOJNI DRSNİ SISTEMI KRITI V STENO									
		„60“	„70“	„80“	„90“	„100“	2 x „60“	2 x „70“	2 x „80“	2 x „90“	2 x „100“
S1	Širina krila	644	744	844	944	1044	1288	1488	1688	1888	2088
S2	Svetla širina podboja	604	704	804	904	1004	1204	1404	1604	1804	2004
S3	Širina kasete	1318	1518	1718	1918	2118	2538	2938	3338	3738	4138
S4	Širina podboja obrobje 6 cm / obrobje 8 cm	746 / 786	846 / 886	946 / 986	1046 / 1086	1146 / 1186	1346 / 1386	1546 / 1586	1746 / 1786	1946 / 1986	2146 / ni
S5	Širina odprtine v kasete	655	755	855	955	1055	1255	1455	1655	1855	2055
S6	Širina luknje v zidu	1338	1538	1738	1938	2138	2558	2958	3358	3758	4158
H1	Višina krila	2030 (2112) ¹									
H2	Višina podboja obrobje 6 cm / obrobje 8 cm	2092 / 2112 (2174 / 2194) ¹									2092 / ni (2174 / ni) ¹
H3	Višina kasete	2115 (2197) ¹									
H4	Svetla višina podboja	2021 (2103) ¹									
H5	Višina luknje v zidu	2125 (2207) ¹									

¹⁾ standard PL2112



Na sliki je nastenski drsni sistem



Na sliki je drsni sistem skriti v steno.

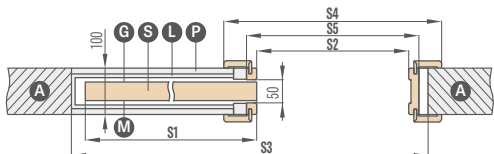
ENOJNI IN DVOJNI SISTEMI

SKRITI V STENO

SP1C.100 (levo, zasteklitev spredaj)

fiksni razpon 100 mm

debelina kasete pred obdelavo z M/K ploščami - 75 mm

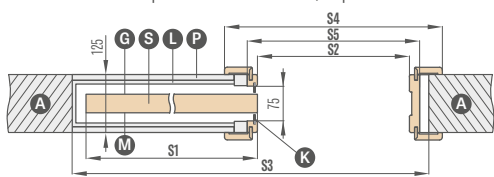


Le za modele UNO PREMIUM, ALTAMURA 1 in za vsa okvirna krila.
Ta sistem ne zahteva uporabe krtač za prah.

SP1C.125 (levo, zasteklitev spredaj)

fiksni razpon 125 mm

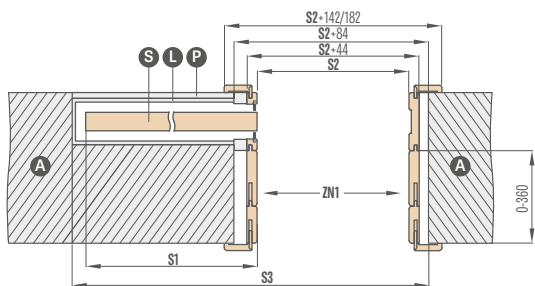
debelina kasete pred obdelavo z M/K ploščami - 100 mm



Za uporabo le za panelna vrata z okvirčkom ob steklu.
Sistem opremljen s sivimi krtačami za prah.

ZN1 enostranska obdelava zida za SP1C.100 in SP1C.125

razpon obdelave osnovnega zida od 0-40; 40-60; ... 340-360

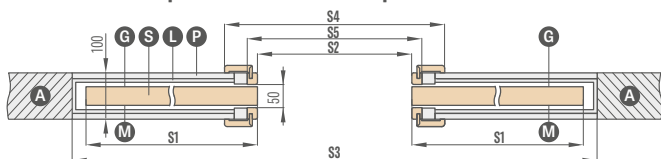


Na sliki je prikazana enostranska obdelava zida ZN1

SP2C.100 (zasteklitev spredaj)

fiksni razpon 100 mm

debelina kasete pred obdelavo z M/K ploščami - 75 mm

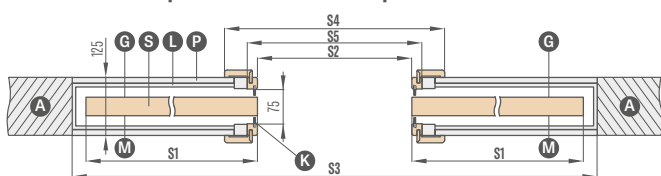


Le za modele UNO PREMIUM, ALTAMURA 1 in za vsa okvirna krila.
Ta sistem ne zahteva uporabe krtač za prah.

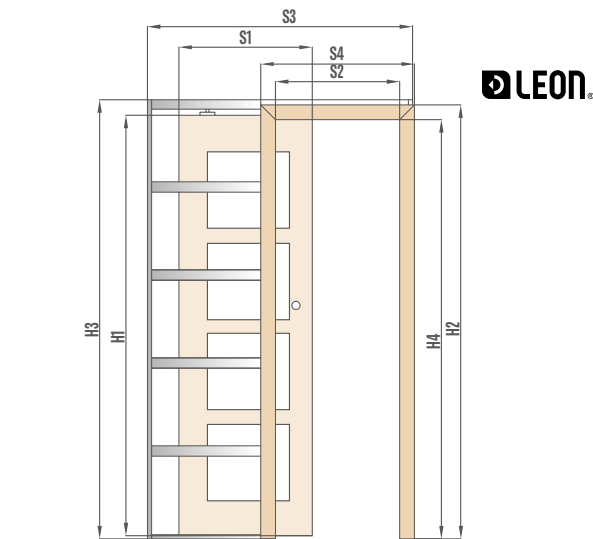
SP2C.125 (zasteklitev spredaj)

fiksni razpon 125 mm

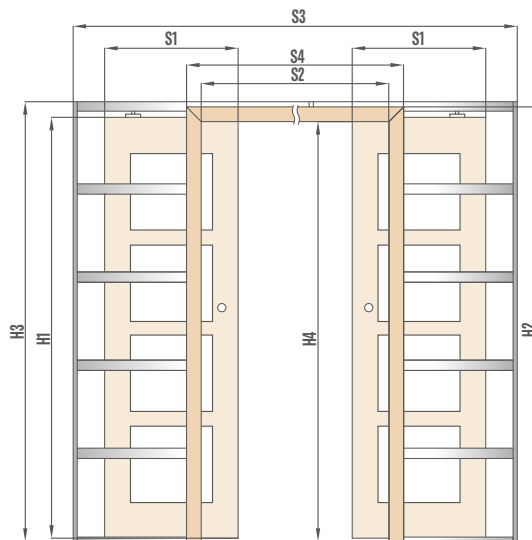
debelina kasete pred obdelavo z M/K ploščami - 100 mm



Za uporabo le za panelna vrata z okvirčkom ob steklu.
Sistem opremljen s sivimi krtačami za prah.



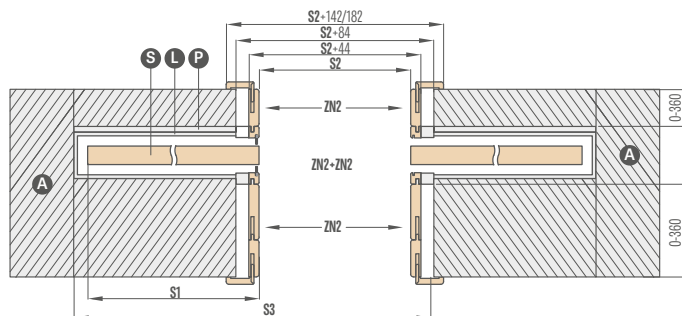
LEON®



- A - zid
- P - mavčno-kartonska plošča
- G - gladka stran stekla
- S - krilo
- L - aluminijasta kasete
- K - prašne ščetke
- M - matirana stran stekla

ZN2 enostranska obdelava zida za SP2C.100 in SP2C.125

razpon obdelave osnovnega zida od 0-40; 40-60; ... 340-360



Na sliki je prikazana dvostranska obdelava zida ZN2 + ZN2.

DVOKRILNA VRATA

KLASIČNA IN POTOPNA

PRAKTIČNE INFORMACIJE:

DVOKRILNA VRATA



- Pri dvokrilnih vratih je polnilo iz polne plošče na voljo proti doplačilu.
- Dvokrilna vrata se izvedejo na osnovi razpoložljivih modelov enokrilnih panelnih in okvirnih STILE vrat z ustreznimi lastnostmi: barvo, zaključkom (STANDARD; SOFT), zasteklitvijo.
- Dvokrilna vrata so na voljo le s CPL 0,2 in CPL 0,7.
- Pasivno krilo je opremljeno z zapahi.
- Pasivno krilo s širino manj kot »60« je na voljo le v obliki polne plošče - glej slika spodaj.
- Dodatna krila so izdelana v panelni tehnologiji z obrobjem STANDARD. Na voljo so krila s stabilizacijskim polnilom »satje«, proti doplačilu pa lahko s polnilom iz polne plošče. Struktura lesa je navpična.
- Aktivno in pasivno krilo sta opremljena z letvico za zaklepanje.
- Pri krilih s folijo CPL 0,7 so letvice laminirane s CPL 0,2
- Dvokrilna vrata so v potopni tehnologiji na voljo le z magnetno ključavnico.
- Potopna dvokrilna vrata so na voljo le z nastavljivim podbojem.
- Pri dvokrilnih vratih elektroodpiralo ni na voljo.
- standard PL2112 pri izbranih krilih

DOSTOPNE ŠIRINE KRIL:

- Panelna in okvirna DVOKRILNA od »120« do »190« ter kombinacije z dodatnim pasivnim gladkim krilom.

60 + 30*	70 + 30*	80 + 30*	90 + 30*	100 + 30*
60 + 40*	70 + 40*	80 + 40*	90 + 40*	100 + 40*
60 + 50*	70 + 50*	80 + 50*	90 + 50*	100 + 50*

* Dodatno krilo je na voljo le v tehnologiji standard in v obliki gladke polne plošče.

** Do »180« za potopna

CENA DVOKRILNIH VRAT:

- Panelna in okvirna: aktivno krilo **60 70 80 90 100** + pasivno krilo **60 70 80 90***

$$\text{cena dvokrilnih vrat z letvico} = \text{cena krila x 2} + \text{letvice za zaklepanje}$$

- Panelna in okvirna: aktivno krilo **60 70 80 90 100** + dodatna pasivna krila-gladke plošče **30 40 50**

$$\text{cena dvokrilnih vrat z dodatnim pasivnim krilom in letvico} = \text{cena krila} + \text{dodatno pasivno krilo z letvicami}$$

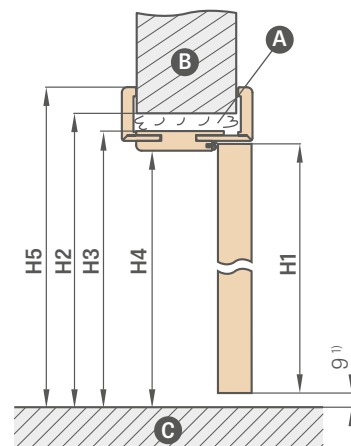
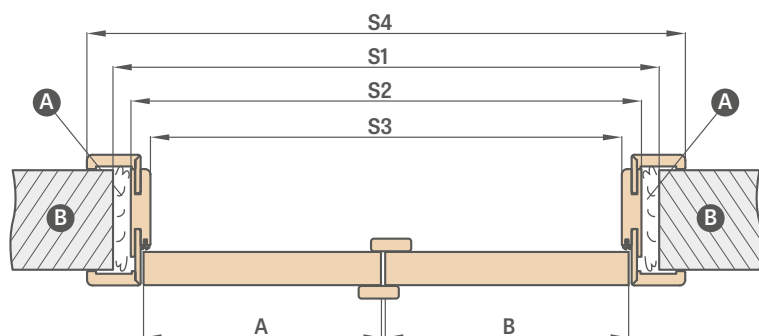
- Cena fiksnega in nastavljivega podboja za dvokrilna vrata + 30 %
- Doplačilo za polnilo iz polne plošče za dodano krilo
- Lakirano dodatno krilo - le polna gladka plošča BELA TITAN UV

* ne velja za potopna krila

DVOKRILNA VRATA

POTOPNA

DVOKRILNA POTOPNA VRATA Z NASTAVLJIVIM PODBOJEM



A – pena B – zid C – tla

¹⁾ dovoljena razlika, ki izhaja iz dimenzijskih odstopanj podboja ± 3 mm (priporočamo preveriti pred namestitvijo)

Nastavljivi podboj	DVOKRILNA POTOPNA VRATA									
	,90"	,100"	,110"	,120"	,130"	,140"	,150"	,160"	,170"	,180"
A+B Širina krila	988	1088	1188	1288	1388	1488	1588	1688	1788	1888
S1 Širina luknje v zidu	1061	1161	1261	1361	1461	1561	1661	1761	1861	1961
S2 Zunanja širina podboja	1021	1121	1221	1321	1421	1521	1621	1721	1821	1921
S3 Svetla širina podboja	977	1077	1177	1277	1377	1477	1577	1677	1777	1877
S4 Širina podboja obrobje 6 cm / obrobje 8 cm	1119/ 1159	1219/ 1259	1319/ 1359	1419/ 1459	1519/ 1559	1619/ 1659	1719/ 1759	1819/ 1859	1919/ 1959	2019/ 2059
H1 Višina krila	2030 (2112) ²⁾									
H2 Višina luknje v zidu	2073 (2155) ²⁾									
H3 Zunanja višina podboja	2053 (2135) ²⁾									
H4 Svetla višina podboja	2031 (2113) ²⁾									
H5 Višina podboja obrobje 6 cm / obrobje 8 cm	2102 / 2122 (2184 / 2204) ²⁾									

DVOKRILNA VRATA
– SIMETRIČNA



DVOKRILNA VRATA
– ASIMETRIČNA



DVOKRILNA VRATA
– Z DODATNIM POLNIM PASIVNIM KRILOM

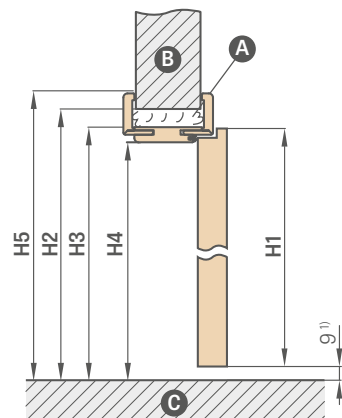
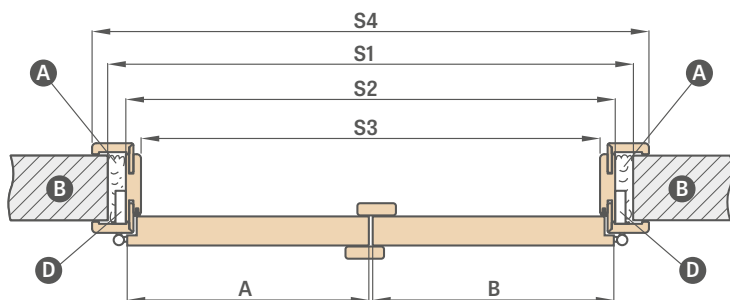


²⁾ standard PL2112

DVOKRILNA VRATA

KLASIČNI

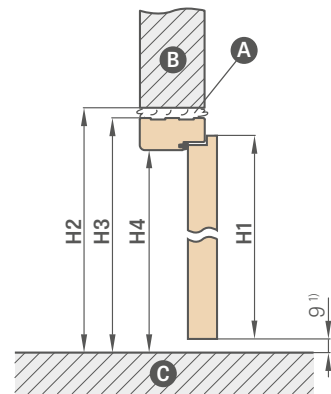
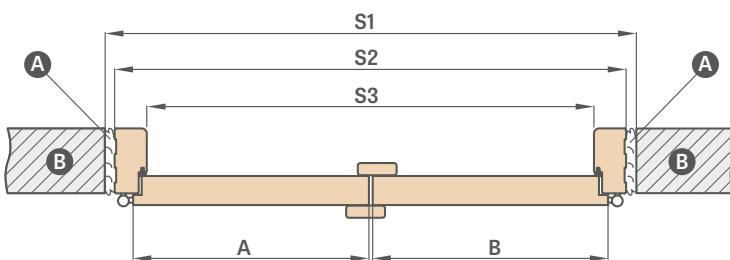
DVOKRILNA KLASIČNA VRATA Z NASTAVLJIVIM PODBOJEM



A – pena B – zid C – tla C – luknja za tečaj

Nastavljivi podboj	DVOKRILNA VRATA										
	,90"	,100"	,110"	,120"	,130"	,140"	,150"	,160"	,170"	,180"	,190"
A+B Širina krila	988	1088	1188	1288	1388	1488	1588	1688	1788	1888	1988
S1 Širina luknje v zidu	1034	1134	1234	1334	1434	1534	1634	1734	1834	1934	2034
S2 Zunanja širina podboja	994	1094	1194	1294	1394	1494	1594	1694	1794	1894	1994
S3 Svetla širina podboja	950	1050	1150	1250	1350	1450	1550	1650	1750	1850	1950
S4 Širina podboja obrobje 6 cm / obrobje 8 cm	1092 / 1132	1192 / 1232	1292 / 1332	1392 / 1432	1492 / 1532	1592 / 1632	1692 / 1732	1792 / 1832	1892 / 1932	1992 / 2032	2092 / 2132
H1 Višina krila	2030 (2112) ²										
H2 Višina luknje v zidu	2060 (2142) ²										
H3 Zunanja višina podboja	2040 (2122) ²										
H4 Svetla višina podboja	2018 (2100) ²										
H5 Višina podboja obrobje 6 cm / obrobje 8 cm	2089 / 2109 (2171 / 2191) ²										

DVOKRILNA KLASIČNA VRATA S FIKSNIM PODBOJEM



A – pena B – zid C – tla

Fiksni podboj	DVOKRILNA VRATA										
	,90"	,100"	,110"	,120"	,130"	,140"	,150"	,160"	,170"	,180"	,190"
A+B Širina krila	988	1088	1188	1288	1388	1488	1588	1688	1788	1888	1988
S1 Širina luknje v zidu	1068	1168	1268	1368	1468	1568	1668	1768	1868	1968	2068
S2 Zunanja širina podboja	1038	1138	1238	1338	1438	1538	1638	1738	1838	1938	2038
S3 Svetla širina podboja	950	1050	1150	1250	1350	1450	1550	1650	1750	1850	1950
H1 Višina krila	2030	2030	2030	2030	2030	2030	2030	2030	2030	2030	2030
H2 Višina luknje v zidu	2077	2077	2077	2077	2077	2077	2077	2077	2077	2077	2077
H3 Zunanja višina podboja	2062	2062	2062	2062	2062	2062	2062	2062	2062	2062	2062
H4 Svetla višina podboja	2018	2018	2018	2018	2018	2018	2018	2018	2018	2018	2018

¹⁾ dovoljena razlika, ki izhaja iz dimenzijskih odstopanj podboja +- 3 mm (priporočamo preveriti pred namestitvijo)

²⁾ standard PL2112

ZLOŽLJIVA VRATA



KONSTRUKCIJA

- krilo je sestavljeno iz dveh delov, ki so povezani s skritimi tečaji
- okvir iz MDF plošče, prekriti z dvema HDF ploščama ali notranji leseni okvir, prekriti z dvema HDF ploščama pri dekorjih PREMIUM in CPL
- stabilizacijsko polnilo »satje« ali proti doplačilu polnilo iz polne plošče
- podboj z razponom več kot 320 mm je sestavljen iz dveh elementov, nad 400 mm pa iz treh elementov.

ZAKLJUČEK

- HDF plošča, prekrita s folijo
- rob krila STANDARD
- obrobje enake barve, kot je plošča in po naročilu črne mat barve (pri dekorju NATUR OAK PREMIUM HORIZONTAL je obrobje črno prečno)

OKOVJE

- trije skriti tečaji
- vodilni sistem v zgornjem in spodnjem delu vrat
- ključavnica z zapahom na ključ, patentni vložek, za jezicek ali z blokado

DOPLAČILA

polnilo polna plošča

krilo »100«

zaključna obdelava roba krila črna

krilo CPL 0,2

krilo CPL 0,7

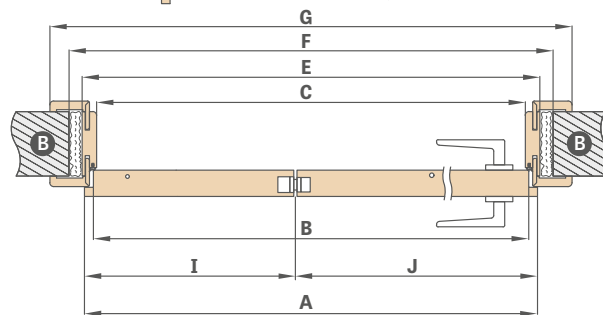
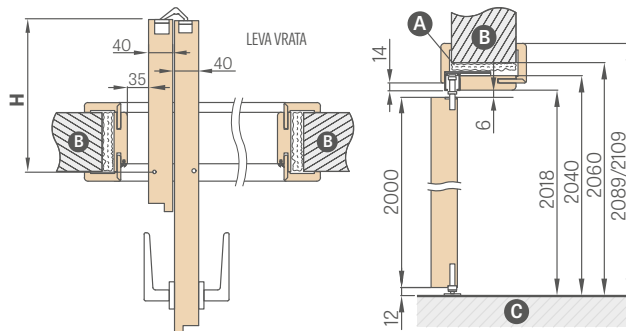


NOVO

¹⁾ beli gladek folija, ki imitira pobarvano površino

²⁾ posebna plast **AntiFinger** omejuje umazanijo in sledi prstov

³⁾ v kompletu se podboj izvede s folijo NATUR OAK PREMIUM



A - pena B - zid C - tla

Širina vrat	A	B	C	E	F	G	H	I	J
»60«	641	614	604	648	688	746*/786**	152,5	218	418
»70«	741	714	704	748	788	846*/886**	202,5	268	468
»80«	841	814	804	848	888	946*/986**	252,5	318	518
»90«	941	914	904	948	988	1046*/1086**	302,5	368	568
»100«	1041	1014	1004	1048	1088	1146*/1186**	352,5	418	618

* obrobje 6 cm / ** obrobje 8 cm spoj le pod kotom 45 stopinj

DOSTOPNE ŠIRINE KRIL

60 70 80 90 100



posnetek namestitve
<https://youtu.be/tzccmzy7rvq>

Razpon nastavitve min.-max. (mm)
80-100
100-120
120-140
140-160
160-180
180-200
200-220
220-240

Razpon nastavitve min.-max. (mm)
240-260
260-280
280-300
300-340
340-360
360-380
380-400
400-420

Doplačilo za vsaka 2 cm (temelji na ceni za 400-420 mm) do 500-520 mm

SISTEM SKRITIH VRAT COVERT

ODPIRANJE V PROSTOR IN VEN



KONSTRUKCIJA

- klasično ali potopno krilo
- leseni okvir, prekriti z dvema HDF ploščama
- stabilizacijsko polnilo »satje« ali proti doplačilu polnilo iz polne plošče

ZAKLJUČEK

- HDF plošča, prekrita s folijo PREMIUM, ST CPL, lakom UV ali folijo, ki je primeren za barvanje ali polaganje stenskih oblog
- rob krila izdelan v klasični tehnologiji ali potopni tehnologiji

OKOVJE

- dva skrita nasadila v podboju (tretje nasadilo z doplačilom)
- magnetna ključavnica v klasičnem in potopnem z zapahom na ključ, patentni vložek, na jeziček ali z blokado

DOPLAČILA

podboj bele ali črne barve³⁾

krilo lakirano TITANIUM WHITE UV

polnilo polna plošča

odatni spodnji nosilec v krilu (možnost skrajšanja do max 8 cm)

kovinski tulci, okrogli in kvadratni (4 kosi)

zaključek: nikelj brušen, patina, beli in črni

plastični lesu podobni tulci (4 kosi)

rekuperacijo standard ali mini, spodrez za prezračevanje standard ali mini (s. 137) oz. prezračevalna rešetka

tretje nasadilo

zamenjava z magnetno ključavnico črne barve

zamenjava z nasadili in čelnico črne barve

- dva nasadila oz.

- trije nasadili

zaključna obdelava roba krila črna

krilo »100«


avtomatsko tesnilo⁴⁾

intarzija LUX; možnosti za izbiro s. 86-91

magnetni odbijač⁴⁾

(na voljo v šestih barvah s. 137)

standard 2112 – doplačilo h krilu in podboju



DOSTOPNE ŠIRINE KRIL

60 70⁵⁾ 80⁵⁾ 90 100

¹⁾ beli gladek folija, ki imitira pobarvano površino

²⁾ uporablja se za polaganje stenskih oblog in barvanje

³⁾ standardno podboj aluminijaste barve

⁴⁾ uporaba odbijača onemogoča uporabo avtomatskega tesnila, prezračevalnega spodreza in krajšega krila in obratno

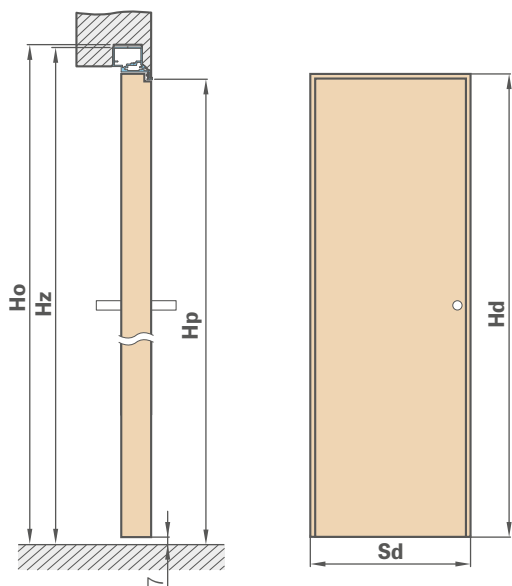
⁵⁾ krila BELA OSNOVA in podboj s širino »70« in »80« so na voljo s kratkim rokov izvedbe, o detajlih se posvetujte s prodajalcem

⁶⁾ posebna plast **AntiFinger** omejuje umazanijo in sledi prstov

SISTEM SKRITIH VRAT COVERT

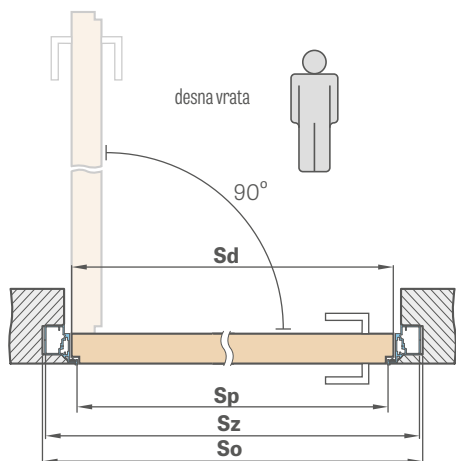
KLASIČNO KRILO, KI SE ODPIRA V PROSTOR

STANDARDNE DIMENZIJE ZA KLASIČNA VRATA, KI SE ODPIRAJO V PROSTOR

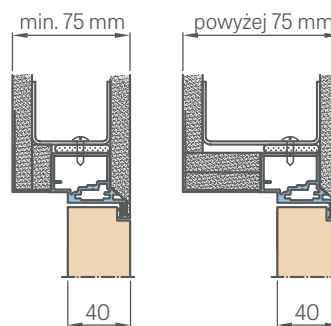


Širina krila	Širina vgradne odprtine	Zunanja širina podboja	Širina svetle širine prehoda
Sd [mm]	So [mm]	Sz [mm]	Sp [mm]
620	700	690	605
720	800	790	705
820	900	890	805
920	1000	990	905
1020	1100	1090	1005

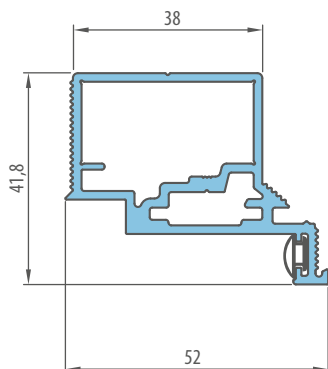
Višina krila	Višina vgradne odprtine	Zunanja višina podboja	Svetla višina prehoda
Hd [mm]	Ho [mm]	Hz [mm]	Hp [mm]
2030 (2112) ¹⁾	2079 (2162) ¹⁾	2072 (2154) ¹⁾	2030 (2112) ¹⁾



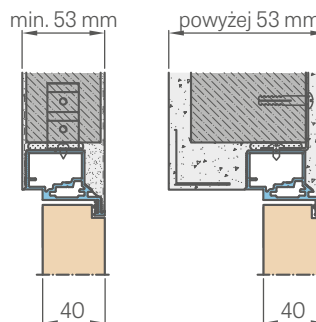
OBDELAVA Z M-K PLOŠČO



PREREZ ALUMINIJASTEGA PODBOJA



OBDELAVA V ZIDU

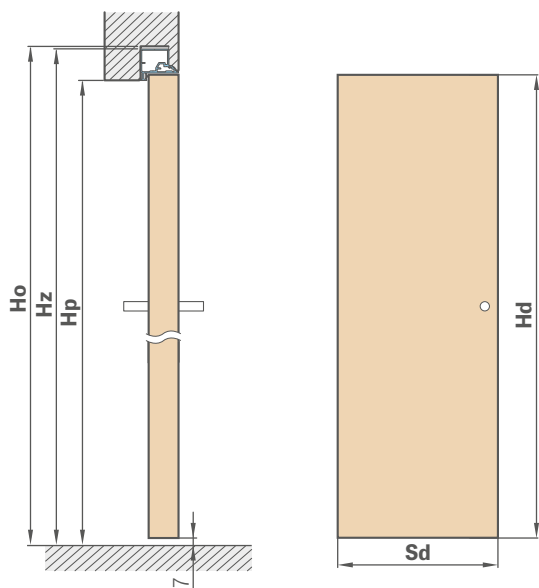


¹⁾ standard PL2112

SISTEM SKRITIH VRAT COVERT

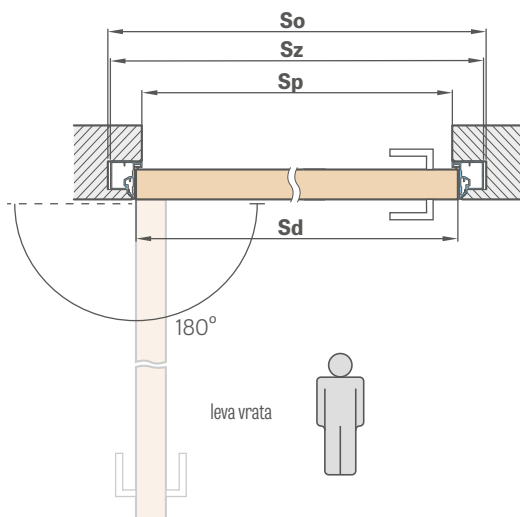
POTOPNO KRILO, KI SE ODPIRA VEN

STANDARDNE DIMENZIJE ZA POTOPNA VRATA, KI SE ODPIRAJO VEN

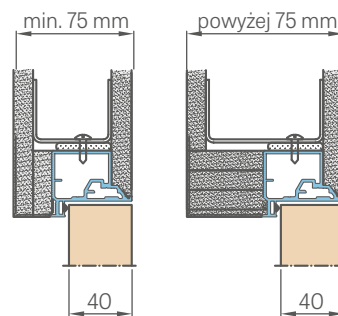


Širina krila	Širina vgradne odprtine	Zunanja širina podboja	Širina svetle širine prehoda
Sd [mm]	So [mm]	Sz [mm]	Sp [mm]
620	700	690	605
720	800	790	705
820	900	890	805
920	1000	990	905
1020	1100	1090	1005

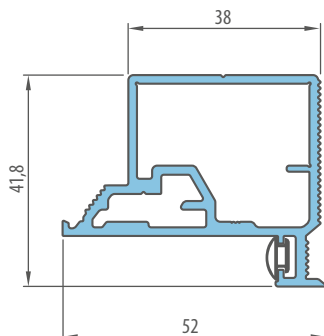
Višina krila	Višina vgradne odprtine	Zunanja višina podboja	Svetla višina prehoda
Hd [mm]	Ho [mm]	Hz [mm]	Hp [mm]
2020 (2102) ¹⁾	2069 (2152) ¹⁾	2062 (2144) ¹⁾	2020 (2102) ¹⁾



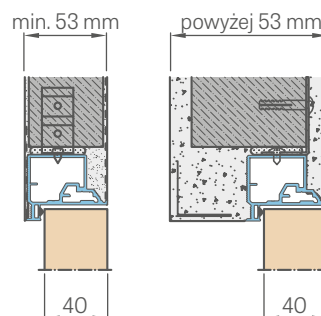
OBDELAVA Z M-K PLOŠČO



PREREZ ALUMINIJASTEGA PODBOJA



OBDELAVA V ZIDU



¹⁾ standard PL2112

SVETLOBNI DELI

KLASIČNI

SPLOŠNE INFORMACIJE

Svetlobni deli so tovarniško nameščeni in zastekljeni z varnim steklom VSG 331, mlečnim ali prozornim. (Prosimo, da vrsto stekla določite ob oddaji naročila).

Za povezavo svetlobnih delov z vrati, in sicer z nastavljivim ali fiksnim podbojem vrat, so lahko potrebni dodatni konstrukcijski elementi (npr. leseni drogovi), ki jih izbere in prinese monter glede na obstoječe pogoje. Podjetje ERKADO teh elementov ne prodaja.

CENE NADSVETLOB

STRANSKE NADSVETLOBE ZA ENOKRILNA IN DVOKRILNA KLASIČNA VRATA.					
Višina	Podboj	Širina			
		,30"	,40"	,50"	,60"
Standard	nastavljiv**				
PL	fikсни				

VOGALNE NADSVETLOBE ZA ENOKRILNA IN DVOKRILNA KLASIČNA VRATA.					
Višina	Podboj	Širina			
		,30"	,40"	,50"	,60"
»30«	nastavljiv**				
	fikсни				
»40«	nastavljiv**				
	fikсни				
»50«	nastavljiv**				
	fikсни				
»60«	nastavljiv**				
	fikсни				

ZGORNJE NADSVETLOBE ZA ENOKRILNA KLASIČNA VRATA						
Višina	Podboj	Širina				
		,60"	,70"	,80"	,90"	,100"
»30«	nastavljiv**					
	fikсни					
»40«	nastavljiv**					
	fikсни					
»50«	nastavljiv**					
	fikсни					
»60«	nastavljiv**					
	fikсни					

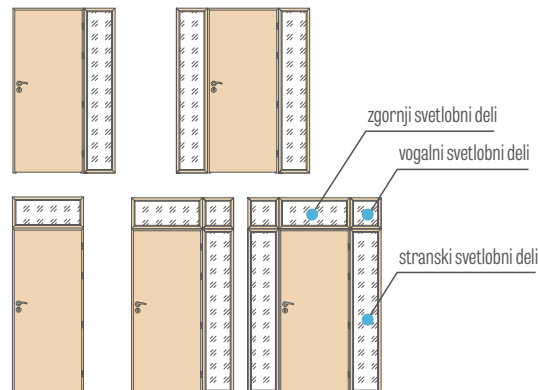
ZGORNJE NADSVETLOBE ZA DVOKRILNA KLASIČNA VRATA												
Višina	Podboj	Širina										
		,90"	,100"	,110"	,120"	,130"	,140"	,150"	,160"	,170"	,180"	,190"
»30«	nastavljiv**											
	fikсни											
»40«	nastavljiv**											
	fikсни											
»50«	nastavljiv**											
	fikсни											
»60«	nastavljiv**											
	fikсни											

DELITEV SVETLOBNIH DELOV

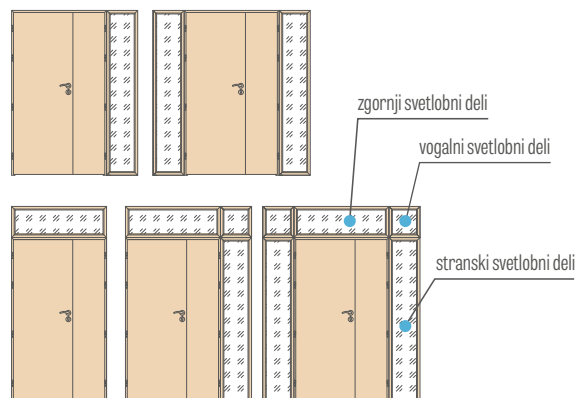
ZA MODULARNI PODBOJ
ZA NASTAVLJIVI PODBOJ
ZA ENOKRILNA VRATA
ZA DVOKRILNA VRATA

DOSTOPNE KONFIGURACIJE

ENOKRILNA KLASIČNA VRATA s stranskimi, zgornjimi in vogalnimi svetlobnimi deli.



DVOKRILNA KLASIČNA VRATA s stranskimi, zgornjimi in vogalnimi svetlobnimi deli.



** Na voljo so razponi kot pri standardnih nastavljivih klasičnih podbojih s. 170-171

Cena vključuje varno steklo VSG 331 mat ali VSG 331 prozorno in je enaka za vse furnirje in razpone, ki so na voljo za klasične podboje.

Cene veljajo za nadsvetlobe na obrobju 6 in 8 cm.

Cena lakiranih svetlobnih delov doplačilo + 50 %

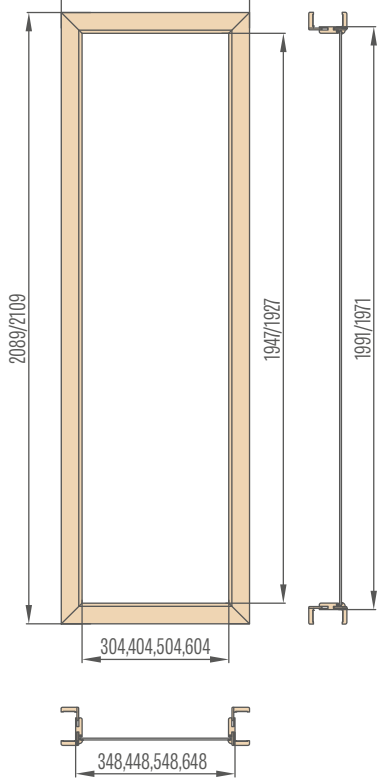
Letve za pritrnitev svetlobnega dela se pritrjujejo s pritrjevalci, ki so po privitju (zlasti pri belih dekorjih in lakiranih svetlobnih delih) videti kot majhne temne pike.

Svetlobni deli niso na voljo z laminati CPL 0,2 in CPL 0,7.

Stranski svetlobni deli za nastavljiv podboj
obroboje 6 cm/ obroboje 8 cm

„30“ „40“ „50“ „60“

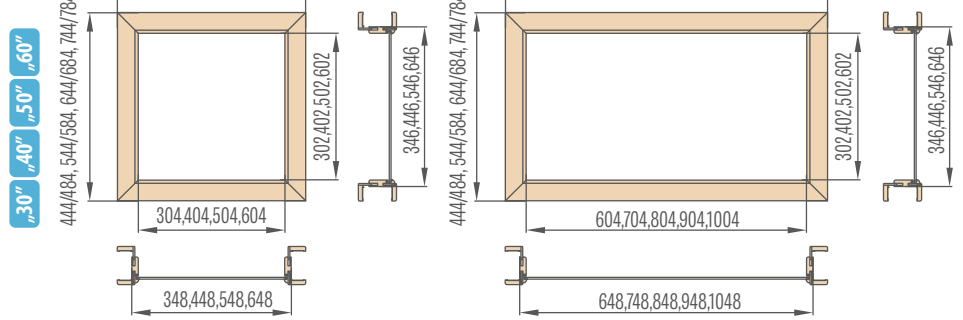
446/486, 546/586, 646/686, 746/786



Vogalni svetlobni deli za nastavljiv podboj
obroboje 6 cm/ obroboje 8 cm

„30“ „40“ „50“ „60“

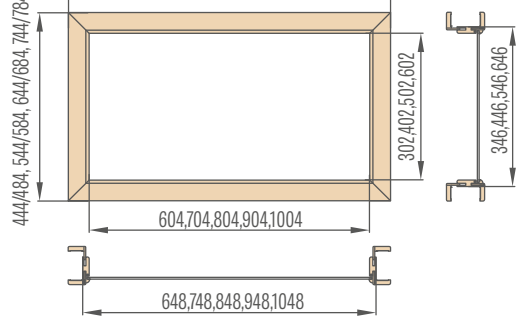
446/486, 546/586, 646/686, 746/786



Zgornji svetlobni deli za nastavljiv podboj za enokrilna klasična vrata,
obroboje 6 cm/ obroboje 8 cm

„60“ „70“ „80“ „90“ „100“

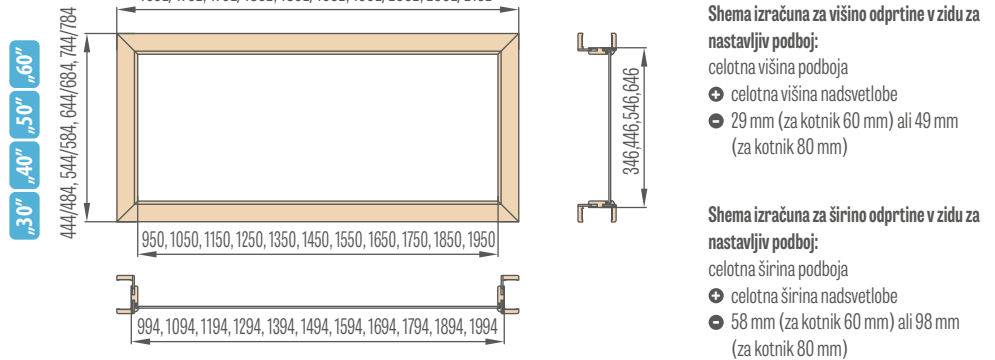
746/786, 846/886, 946/986, 1046/1086, 1146/1186



Stranski svetlobni deli za nastavljiv podboj za dvokrilna klasična vrata, obroboje 6 cm/ obroboje 8 cm

„90“ „100“ „110“ „120“ „130“ „140“ „150“ „160“ „170“ „180“ „190“

1092/1132, 1192/1232, 1292/1332, 1392/1432, 1492/1532, 1592/1632,
1692/1732, 1792/1832, 1892/1932, 1992/2032, 2092/2132



Shema izračuna za višino odprtine v zidu za nastavljiv podboj:

- celotna višina podboja
- + celotna višina nadsvetlobe
- 29 mm (za kotnik 60 mm) ali 49 mm (za kotnik 80 mm)

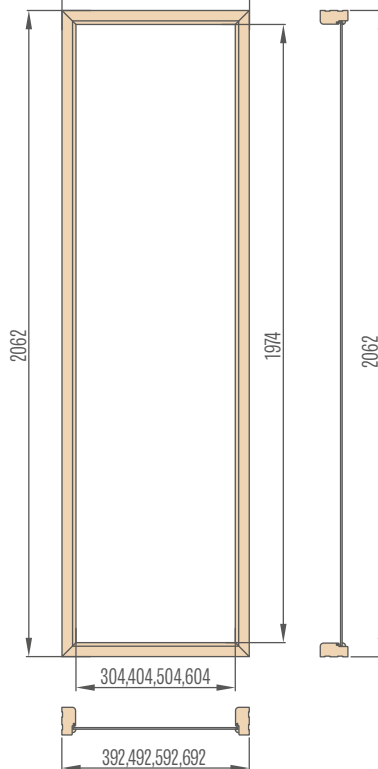
Shema izračuna za širino odprtine v zidu za nastavljiv podboj:

- celotna širina podboja
- + celotna širina nadsvetlobe
- 58 mm (za kotnik 60 mm) ali 98 mm (za kotnik 80 mm)

Stranski svetlobni deli za fiksni podboj

„30“ „40“ „50“ „60“

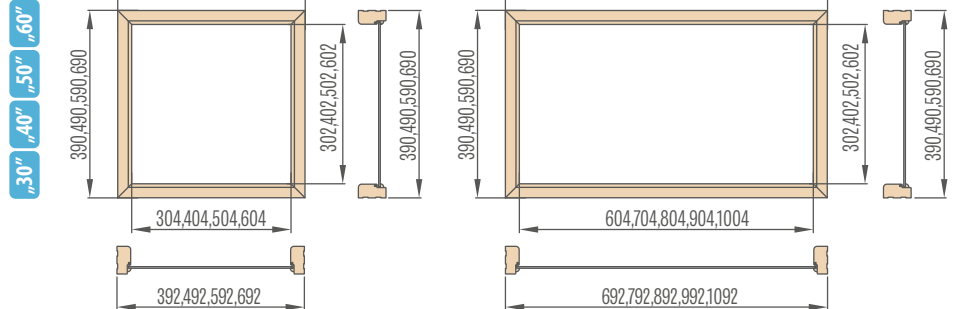
392,492,592,692



Vogalni svetlobni deli za fiksni podboj

„30“ „40“ „50“ „60“

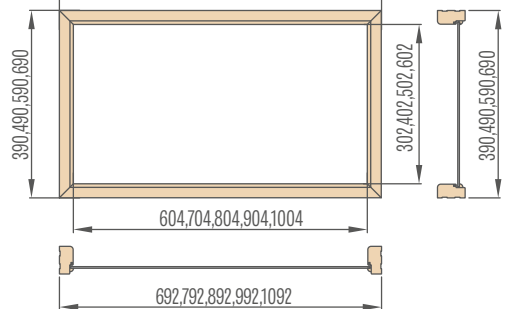
392,492,592,692



Nadsvetlobe za fiksni podboj za enokrilna vrata

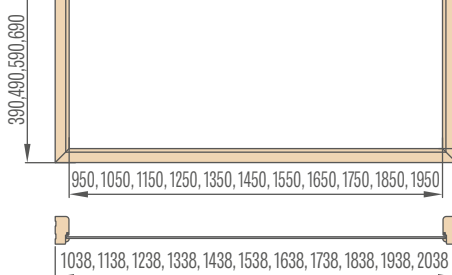
„60“ „70“ „80“ „90“ „100“

692,792,892,992,1092



zgornji svetlobni deli za fiksni podboj za dvokrilna vrata

„90“ „100“ „110“ „120“ „130“ „140“ „150“ „160“ „170“ „180“ „190“



PODBOJI

- Nastavljivi klasični podboj in fiksni klasični podboj se lahko uporabljata za vse vrste notranjih vrat ERKADO, izdelanih v panelni ali okvirni STILE tehnologiji.
- Nastavljivi potopni podboj se lahko uporablja za vse vrste notranjih vrat, izdelanih v panelni ali okvirni STILE tehnologiji. Ti podboji imajo tri skrita nasadila.
- Podboj je izdelan iz visoko kakovostne MDF plošče, prekrivane z obstojno folijo, ki imitira les, ali prekrivane z lakom UV.
- Odvisno od uporabljene tehnologije so podboji lahko prekriti s spodaj naštetimi furnirji: GREKO, CPL, PREMIUM ali z lakom UV.
- Podboji za okvirna STILE vrata so standardno opremljena z dodatnim nasadilom.
- Vsak nastavljiv ali fiksni podboj je opremljen z: elementi podboja (elementi zapaha, elementi za tečaje in zgornji nosilec), tečaji in montažnimi vijaki. Na posameznih delih so na mestih spoja vnaprej pripravljene odprtine.
- Vsak komplet vključuje tudi navodila za namestitvev in garancijski list.
- Fiksni podboj h kolekciji Herse ima pravokotno obliko in jedro iz lepljenega lesa.

NASTAVLJIVI PODBOJ KLASIČNA KRILA



NASADNI NASTAVLJIVI PODBOJ ZA JEKLENI PODBOJ



NASTAVLJIVI PODBOJ POTOPNA KRILA

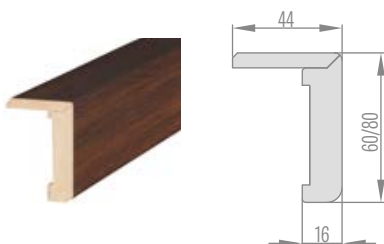


FIKSNI PODBOJ STAND KLASIČNA KRILA




NAVADNI KOTNIK ZA NASTAVLJIVI PODBOJ

obrobje 6 cm / obrobje 8 cm

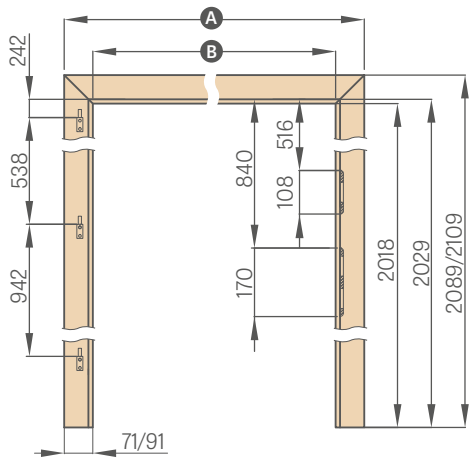


PODALJŠAN KOTNIK ZA NASTAVLJIVI PODBOJ

obrobje 6 cm / obrobje 8 cm



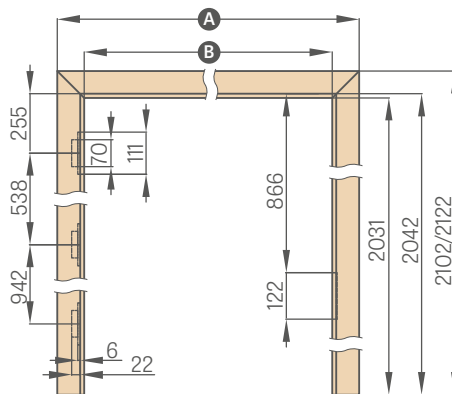
NASTAVLJIVI KLASIČNI PODBOJ



	,60"	,70"	,80"	,90"	,100"	,110"
A	746 / 786	846 / 886	946 / 986	1046 / 1086	1146 / 1186	1246 / 1286
B	604	704	804	904	1004	1104

obrobje 6 cm / obrobje 8 cm

NASTAVLJIVI POTOPNI PODBOJ - STANDARD PL

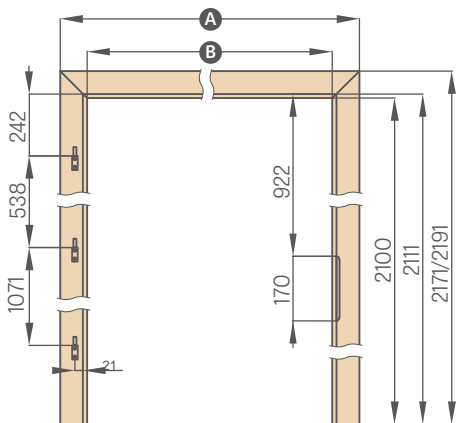


	»60N«	,60"	,70N"	,70"	,80N"	,80"
A	747/787	771 / 811	847/887	871 / 911	947/987	971 / 1011
B	605	629	705	729	805	829

	,90N"	,90"	,100"	,110"
A	1047/1087	1071 / 1111	1171 / 1211	1271/1311
B	905	929	1029	1129

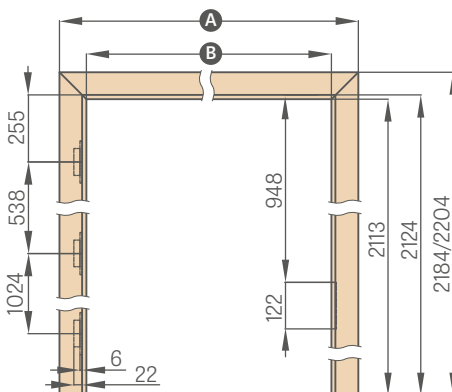
Širine 60N, 70N, 90N
na voljo samo za model ALTAMURA
1, BALDUR 1 in UNO PREMIUM

NASTAVLJIVI KLASIČNI PODBOJ - NORMA PL2112



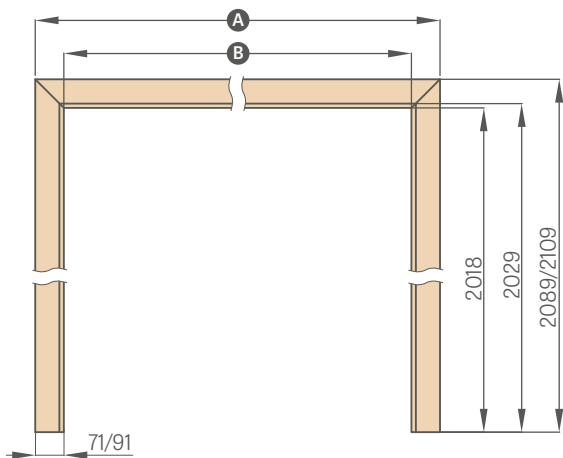
	»60«	,70"	,80"	,90"	,100"	,110"
A	746 / 786	846 / 886	946 / 986	1046 / 1086	1146 / 1186	1246 / 1286
B	604	704	804	904	1004	1104

NASTAVLJIVI POTOPNI PODBOJ - STANDARD PL2112



	,60"	,70"	,80N"	,80"	,90"	,100"	,110"
A	771 / 811	871 / 911	947/987	971 / 1011	1071 / 1111	1171 / 1211	1271 / 1311
B	629	729	805	829	929	1029	1129

NASTAVLJIVI KLASIČNI PODBOJ TIPA TUNEL

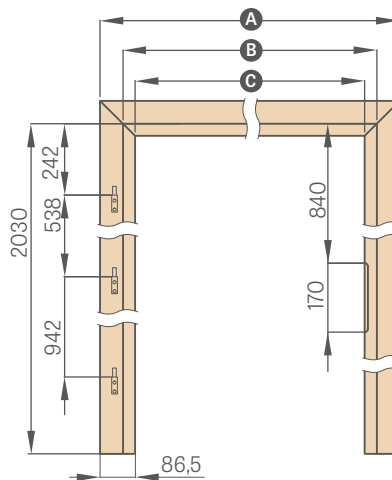


	,60"	,70"	,80"	,90"	,100"	,110"	,120"
A	746 / 786	846 / 886	946 / 986	1046 / 1086	1146 / 1186	1246 / 1286	1346 / 1386
B	604	704	804	904	1004	1104	1204

	»130«	,140"	,150"	,160"	,170"	,180"	,190"
A	1446 / 1486	1546 / 1586	1646 / 1686	1746 / 1786	1846 / 1886	1946 / 1986	2046 / 2086
B	1304	1404	1504	1604	1704	1804	1904

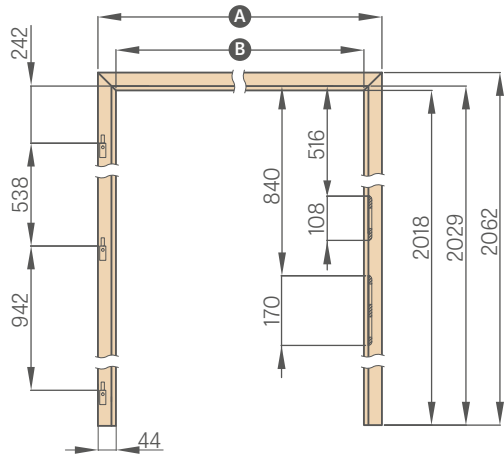
obrobje 6 cm / obrobje 8 cm

NASADNI PODBOJ



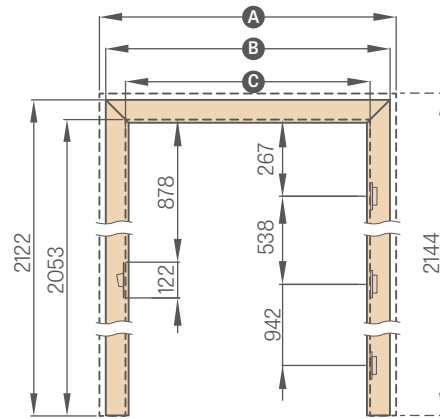
	,60"	,70"	,80"	,90"	,100"
A	737	837	937	1037	1137
B	624	724	824	924	1024
C	564	664	764	864	964

FIKSNI PODBOJ



	,60"	,70"	,80"	,90"	,100"	,110"
A	692	792	892	992	1092	1192
B	604	704	804	904	1004	1104

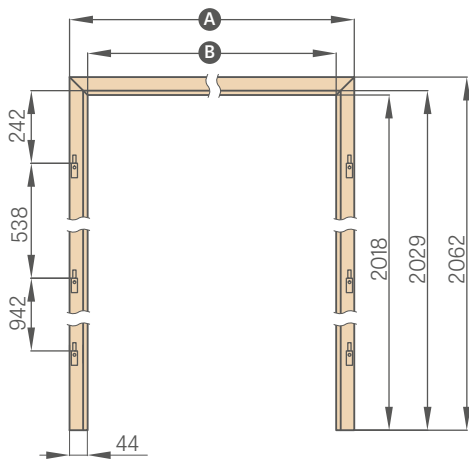
PODBOJ ZA KRILU PORAVNANO S PODBOJEM



Širine 60N, 70N, 90N do na voljo le za model ALTAMURA 1, BALDUR 1 in UNO PREMIUM

	»60N«	,60"	,70N"	,70"	,80N"	,80"	,90N"	,90"	,100"	,110"
A	810	834	910	934	1010	1034	1110	1134	1234	1334
B	766	791	866	891	966	991	1066	1091	1191	1291
C	628	652	728	752	828	852	928	952	1052	1152

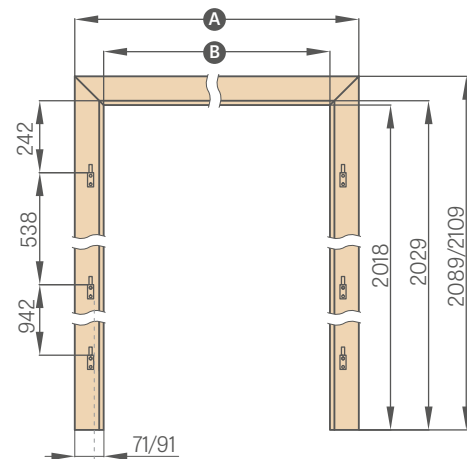
FIKSNI PODBOJ ZA DVOKRILNA VRATA



	»90«	,100"	,110"	,120"	,130"	,140"
A	1038	1138	1238	1338	1438	1538
B	950	1050	1150	1250	1350	1450

	»150«	,160"	,170"	,180"	,190"
A	1638	1738	1838	1938	2038
B	1550	1650	1750	1850	1950

NASTAVLJIVI KLASIČNI PODBOJ ZA DVOKRILNA VRATA

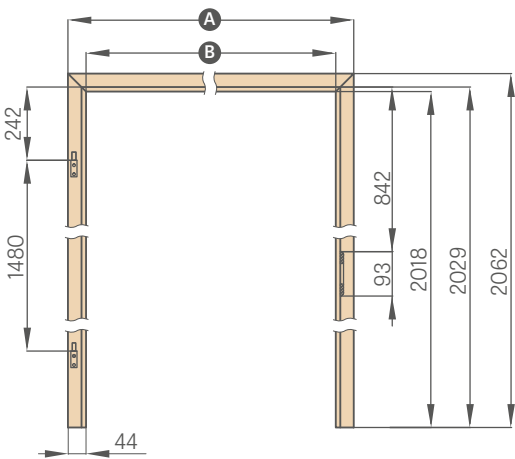


	,90"	,100"	,110"	,120"	,130"	,140"
A	1092/1132	1192/1232	1292/1332	1392/1432	1492/1532	1592/1632
B	950	1050	1150	1250	1350	1450

	»150«	,160"	,170"	,180"	,190"
A	1692/1732	1792/1832	1892/1932	1992/2032	2092/2132
B	1550	1650	1750	1850	1950

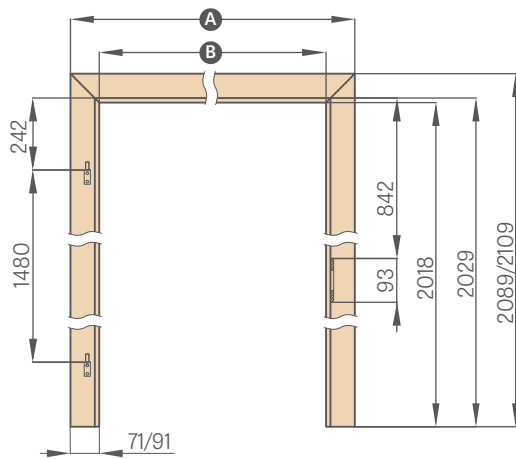
obrobje 6 cm/ obrobje 8 cm

FIKSNI PODBOJ ZA STEKLENA VRATA



	,60"	,70"	,80"	,90"
A	692	792	892	992
B	604	704	804	904

NASTAVLJIVI KLASIČNI PODBOJ ZA STEKLENA VRATA



	,60"	,70"	,80"	,90"
A	746/786	846/886	946/986	1046/1086
B	604	704	804	904

obrobje 6 cm/ obrobje 8 cm

Pri podbojih za steklene plošče se uporablja nasadilo 10 mm

NASTAVLJIVI PODBOJ TIPA TUNEL

KLASIČNI, POTOPNI

PODBOJI TUNEL

Podboj tipa tunel je nastavljivi podboj brez okovja. Sestavljen je iz zgornjega in dveh navpičnih nosilcev.

Lahko se uporablja za zaključek vratnih odprtih kot zaščitni element za vogale, vendar se najpogosteje uporablja v estetske namene, to je za okras določenega prostora.

Nastavljivi podboji tipa tunel se tudi uporabljajo pri drsnih sistemih ERKADO.

Nastavljivi potopni podboji tipa tunel se ne uporabljajo za drsne sisteme.

Ovisno od sistema uporabljamo klasične tunele.

TUNEL ZA SP1N	Drsni nastenski enojni sistem
TUNEL ZA SP2N	Drsni nastenski dvojni sistem
TUNEL ZA SP1C.100	Enojni drsni sistem, skriti v kaseto 100
TUNEL ZA SP2C.100	Dvojni drsni sistem, skriti v kaseto 100
TUNEL ZA SP1C.125	Enojni drsni sistem, skriti v kaseto 125
TUNEL ZA SP2C.125	Dvojni drsni sistem, skriti v kaseto 125
Obdelava ZN1	Obdelava zida z ene strani za enokrilne sisteme SP1C.100 in SP1C.125
Obdelava ZN2	Obdelava zida z ene strani za dvokrilne sisteme SP2C.100 in SP2C.125

NASTAVLJIVI KLASIČNI TUNELI

	,60"	,70"	,80"	,90"	,100"	,110"	,120"	,130"	,140"	,150"	,160"	,170"	,180"	,190"
Širina luknje v zidu	688	788	888	988	1088	1188	1288	1388	1488	1588	1688	1788	1888	1988
Zunanja širina tunela	648	748	848	948	1048	1148	1248	1348	1448	1548	1648	1748	1848	1948
Svetla širina tunela	604	704	804	904	1004	1104	1204	1304	1404	1504	1604	1704	1804	1904
Širina tunela obrobje 6 cm/ obrobje 8 cm	746/ 786	846/ 886	946/ 986	1046/ 1086	1146/ 1186	1246/ 1286	1346/ 1386	1446/ 1486	1546/ 1586	1646/ 1686	1746/ 1786	1846/ 1886	1946/ 1986	2046/ 2086
Višina luknje v zidu	2060 (2142) ¹⁾													
Zunanja višina tunela	2040 (2122) ¹⁾													
Svetla višina tunela	2018 (2100) ¹⁾													
Višina tunela obrobje 6 cm/ obrobje 8 cm	2089 / 2109 (2171 / 2191) ¹⁾													

NASTAVLJIVI POTOPNI TUNELI

	,60"	,70"	,80N"	,80"	,90"	,100"	,110"	,120"	,130"	,140"	,150"	,160"	,170"	,180"
Širina luknje v zidu	713	813	888	913	1013	1113	1213	1313	1413	1513	1613	1713	1813	1913
Zunanja širina tunela	673	773	849	873	973	1073	1173	1273	1373	1473	1573	1673	1773	1873
Svetla širina tunela	629	729	805	829	929	1029	1129	1229	1329	1429	1529	1629	1729	1829
Širina tunela obrobje 6 cm/ obrobje 8 cm	771/ 811	871/ 911	947/ 987	971/ 1011	1071/ 1111	1171/ 1211	1271/ 1311	1371/ 1411	1471/ 1511	1571/ 1611	1671/ 1711	1771/ 1811	1871/ 1911	1971/ 2011
Višina luknje v zidu	2073 (2155) ¹⁾													
Zunanja višina tunela	2053 (2135) ¹⁾													
Svetla višina tunela	2031 (2113) ¹⁾													
Višina tunela obrobje 6 cm/ obrobje 8 cm	2102 / 2122 (2184 / 2204) ¹⁾													

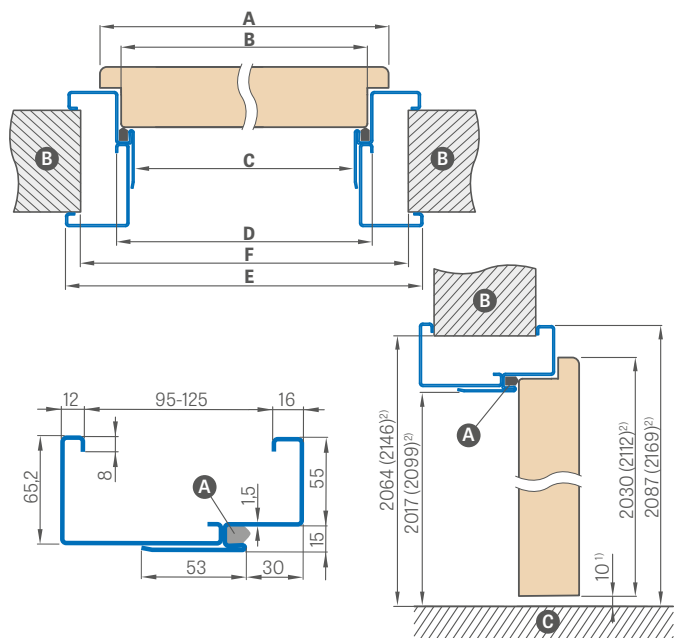
¹⁾ standard PL2112

JEKLENI PODBOJ

ZA OKVIRNA, PANELNA IN STEKLENA GRAF KRILA

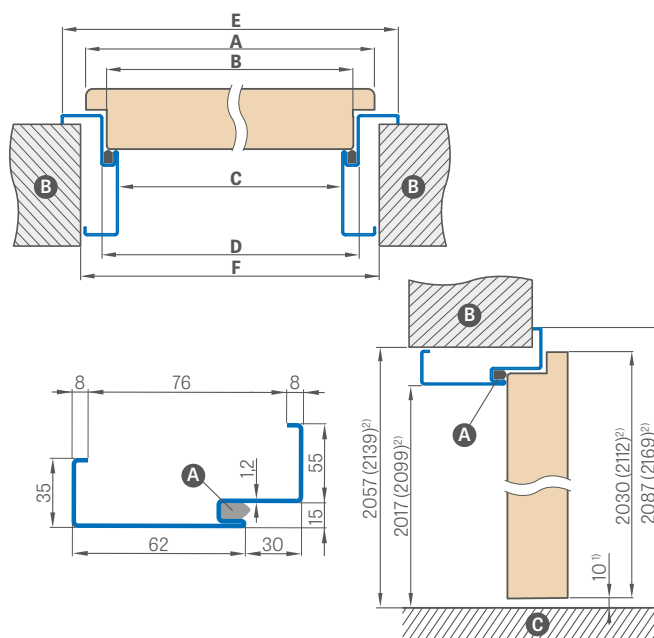
JEKLENI NASTAVLJIVI PODBOJ (OBJEMAJOČI), pločevina deb. 1,5 mm

varjen in barvan z RAL 9003, 9010, 9016, 8003, 8017, 7016, 7022, 9005 7047, 1001



JEKLENI PODBOJ KOTNI VELIKI pločevina deb. 1,2 mm

varjen in barvan z RAL 9003, 9010, 9016, 8003, 8017, 7016, 7022, 9005 7047, 1001



¹⁾ dovoljena razlika, ki izhaja iz dimenzijskih odstopanj podboja +- 3 mm (priporočamo preveriti pred namestitvijo) ²⁾ Standard 2112

Širina vrat	A	B	C	Č	E	F
„60“	644	617	601	631	741	695
»70«	744	717	701	731	841	795
„80“	844	817	801	831	941	895
»90«	944	917	901	931	1041	995
»100«	1044	1017	1001	1031	1141	1095
»110«	1144	1117	1101	1131	1241	1195

Širina vrat	A	B	C	Č	E	F
„60“	644	617	601	631	741	681
»70«	744	717	701	731	841	781
„80“	844	817	801	831	941	881
»90«	944	917	901	931	1041	981
»100«	1044	1017	1001	1031	1141	1081
»110«	1144	1117	1101	1131	1241	1181

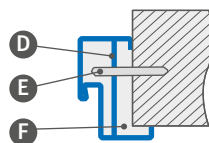
Razpon nastavitve min.-max. (mm)

95-125
125-155
155-185
185-215
215-245
245-275
275-305

RAL



NAMESTITEV KOTNEGA PODBOJA



- A - tesnilo
- B - zid
- C - tla
- Č - montažno sidro
- E - raztezni vijak
- F - izpolnitvi

DOPLAČILA

elektrozapah

ojačitev za samozapiralo

izvedba iz pocinkane pločevine

+10%

nastavljivi podboj »100« ali »110«

fiksni podboj »100« ali »110«

podboj za dvokrilna vrata

individualno vrednotenje

standard 2112

doplačilo 15%

atipična RAL (ne vsebuje redkih, intenzivnih, bisernih in kovinskih barv)

doplačilo 10%

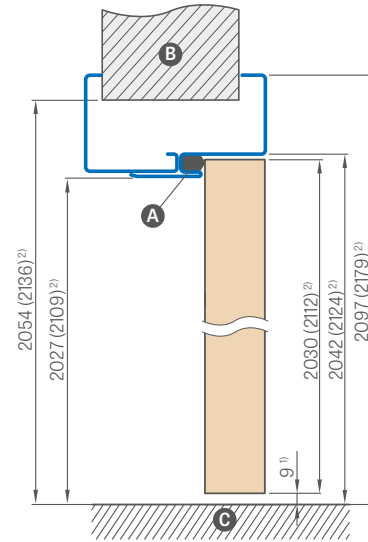
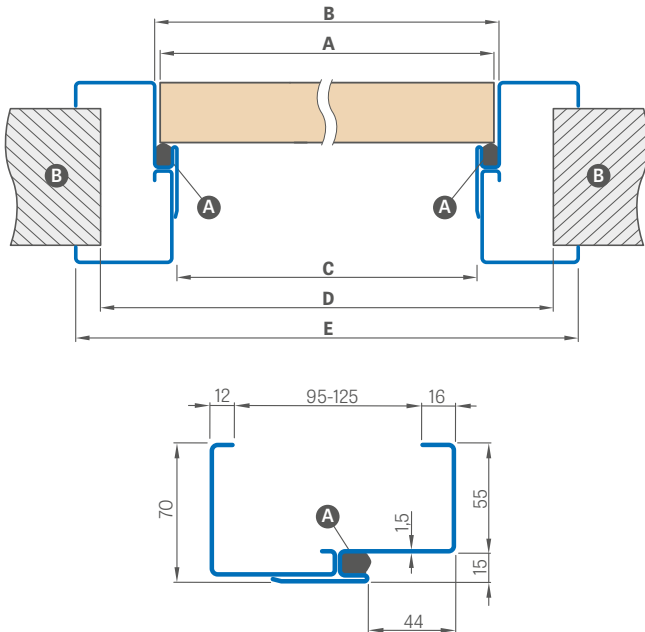
¹⁾ z doplačilom +10%

JEKLENI PODBOJ

POTOPNI, ZA OKVIRNA IN PANELNA KRILA

JEKLENI NASTAVLJIVI POTOPNI PODBOJ (OBJEMAJOČI), pločevina deb. 1,5 mm

varjen in barvan z RAL 9003, 9010, 9016, 8003, 8017, 7016, 7022, 9005 7047, 1001



¹) dovoljena razlika, ki izhaja iz dimenzijskih odstopanj podboja ± 3 mm (priporočamo preveriti pred namestitvijo)

²) Standard 2112

Razpon nastavitve min.-max. (mm)
95-125
125-155
155-185
185-215
215-245
245-275
275-305

Širina vrat	A	B	C	Č	E
„60“	644	650	620	710	760
»70«	744	750	720	810	860
„80“	844	850	820	910	960
»90«	944	950	920	1010	1060
»100«	1044	1050	1020	1110	1160
»110«	1144	1150	1120	1210	1260

Ⓐ – tesnilo Ⓑ – zid Ⓒ – tla

Standardno imajo podboji tri nasadila.

DOPLAČILA

ojačitev za samozapiralo

izvedba iz pocinkane pločevine +10%

nastavljivi podboj »100« ali »110«

standard 2112 doplačilo 15%

atipična RAL (ne vsebuje redkih, intenzivnih, bisernih in kovinskih barv)

doplačilo 10%

RAL



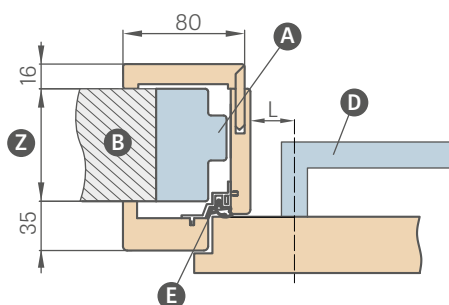
RAL 9003¹⁾ RAL 9010 RAL 9016 RAL 8003 RAL 8017 RAL 7016 RAL 7022²⁾ RAL 9005¹⁾ RAL 7047 RAL 1001

¹) z doplačilom +10%

NASADNI NASTAVLJIVI PODBOJ

ZA JEKLENI PODBOJ

POLOŽAJ KLJUKE V NASADNEM PODBOJU



L – razdalja med osjo kljuka in robom podboja

L = 28 mm za okvirna in panelna vrata (na voljo vse kljuke za notranja vrata iz ponudbe)

POZOR: Pred namestitvijo preverite dimenzije rozet.

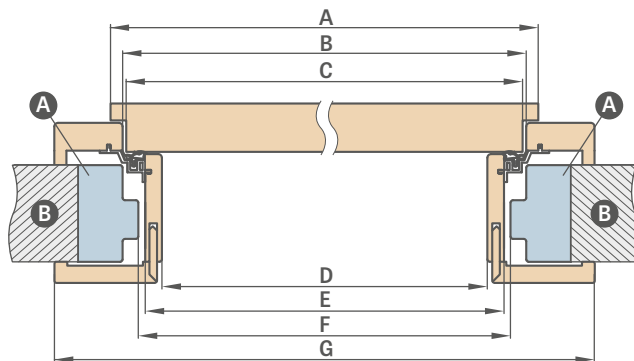
Nasadni podboj z razponom več kot 200 mm je sestavljen iz dveh, več kot 320 mm pa iz treh elementov.

DOSTOPNE ŠIRINE PODBOJEV:

60 70 80 90 100

	Razpon nastavitve min.-max. (mm)
1 element	80-100
	100-120
	120-140
	140-160
	160-180
2 elementi	180-200
	200-220
	220-240
	240-260
	260-280
3 elementi	280-300
	300-320
	320-340
	340-360
	360-380
	380-400
	400-420
	420-440

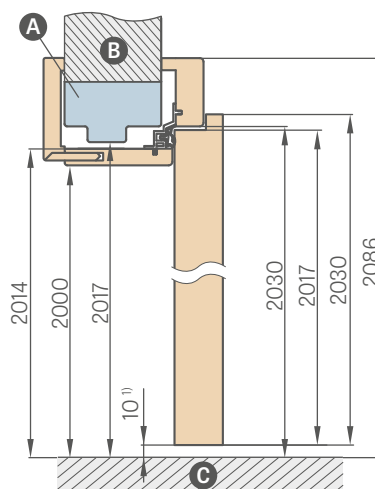
HEMA NASADNEGA PODBOJA



Širina vrat	A	B	C	Č	E	F	G
„60“	644	624	618	564	592	598	733
»70«	744	724	718	664	692	698	833
„80“	844	824	818	764	792	798	933
»90«	944	924	918	864	892	898	1033
»100«	1044	1024	1018	964	992	998	1133

F – minimalni svetli prehod jeklenega podboja, na katerem nameščamo nasadni podboj.

Ta mera je lahko večja od priporočene za največ 20 mm. Ob večjem svetlem prehodu je treba preveriti, ali obrobja ustrezno prekrivajo zid.



¹⁾ dovoljena razlika, ki izhaja iz dimenzijskih odstopanj podboja +/- 3 mm (priporočamo preveriti pred namestitvijo)

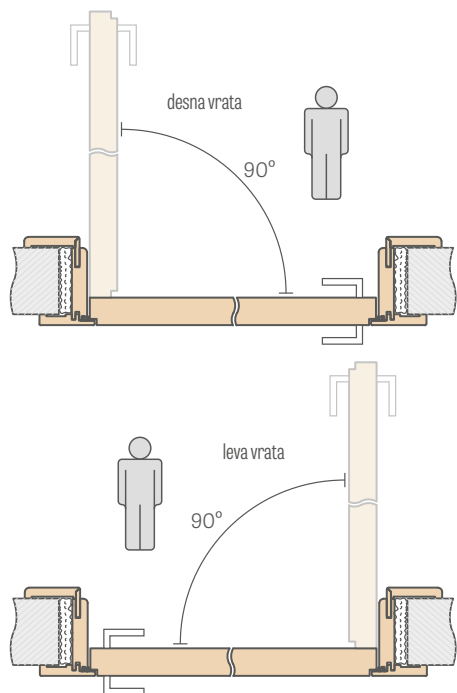
- Ⓐ – jekleni podboj
- Ⓑ – zid
- Ⓒ – tla
- Ⓓ – kljuka
- Ⓔ – aluminijast profils tesnilom
- Ⓕ – razpon od 80 mm do 255 mm

- Razširitev 120 mm in 55 mm za nasadni podboj – doplačilo (cena vključuje komplet za določeno širino podboja)
- Standardni kotnik za nasadni podboj – doplačilo (cena vključuje komplet za določeno širino podboja)
- Podaljšani kotnik – doplačilo

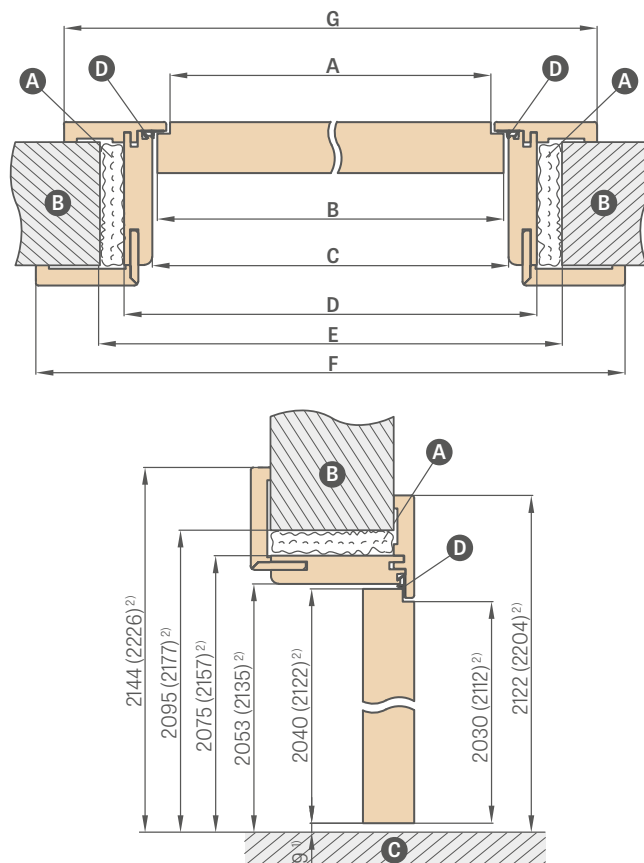
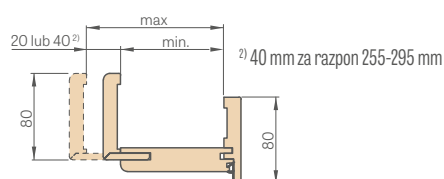
- Cene podbojev tipa tunel s širinami 60, 70, 80, 90 in 100 s ceno nastavljivega nasadnega podboja.
- Dimenzije tunela so enake kot pri nasadnem podboju (ni odprt in za nasadilo in pločevino, tunel je opremljen s tesnilom)
- Cena podboja za dvokrilna vrata + 30 %

PODBOJ ZA KRILO PORAVNANO S PODBOJEM

KRILA PORAVNANA S PODBOJEM



RAZPON NASTAVITVE PODBOJA ZA KRILO PORAVNANA S PODBOJEM



¹⁾ dovoljena razlika, ki izhaja iz dimenzijskih odstopanj podboja ± 3 mm (priporočamo preveriti pred namestitvijo)

²⁾ standard PL2112

A – pena B – zid C – tla G – tesnilo

Razpon nastavitve min.-max. (mm)	
1 element	75-95
	95-115
	115-135
	135-155
	155-175
	175-195
	195-215
	215-235
	235-255
	255-295
2 elementi	295-315
	315-335
	335-355

Širina vrat	A	B	C	Č	E	F	G
»60N« ³⁾	600	620	628	672	700	810	766
»60«	624	644	652	696	736	834	791
»70N« ³⁾	700	720	728	772	800	910	866
»70«	724	744	752	796	836	934	891
»80N«	800	820	828	872	900	1010	966
»80«	824	844	852	896	936	1034	991
»90N« ³⁾	900	920	928	972	1000	1110	1066
»90«	924	944	952	996	1036	1134	1091
»100«	1024	1044	1052	1096	1136	1234	1191
»110«	1124	1144	1152	1196	1236	1334	1291

³⁾ širine 60N, 70N, 90N do na voljo le za model ALTAMURA 1, BALDUR 1 in UNO PREMIUM

POZOR: Z izbiro kompleta (venčni profil + pilastri) za nastavljeni podboj za krilo poravnano s podbojem zmanjšate delovni razpon podboja za 3 mm (pri enostranski uporabi) ali za 6 mm (pri obojestranski uporabi). Primer: stena debeline 140 mm, pri enostranskem kompletu je treba predpostaviti, da ima 143 mm, pri obojestranskem pa, da ima 146 mm, in na tej podlagi iz preglednice za klasični (s. 171), potopni (s. 168) podboj ali podboj za krila poravnana s podbojem (s. 167) izbrati ustrezen razpon prekrivanja zida.

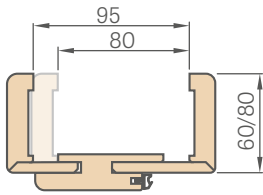
- Podboj za krila poravnana s podbojem je standardno na voljo s kotnikom 8 cm s kotom 45 stopinj oz. z doplačilom - s kotom 90 stopinj (ni na voljo za razpone 75-95mm)
- Podboj vključuje dva tako imenovana skrita tečaja, ki sta nevidna, ko je krilo zaprto, ali opcijski tretji tečaj proti doplačilu.
- Dostopni dekorji iz barvne skupine: GREKO, PREMIUM, ST CPL in lak BELA TITANOVA UV
- Zamenjava z nasadili in čelnicno črne ali zlate barve – doplačilo
- Sprememba razpona za +20 mm (na voljo za razpone od 135-155 mm do 235-255 mm) – doplačilo
- Razširitev 120 mm in 55 mm za poravnani podboj s folijo – doplačilo (cena vključuje komplet za določeno širino podboja)
- Dvižni za 2 cm podaljšani kotnik in navadni kotnik za nastavljeni podboj s folijo ali lakiran – doplačilo (cena vključuje komplet za določeno širino podboja)
- Podboj z razponom več kot 295 mm je sestavljen iz dveh elementov
- Zgornji paneli se na steno prilepijo z doplačilom s. 140
- standard PL2112 doplačilo 15%

NASTAVLJIVI PODBOJ

POTOPNA KRILA

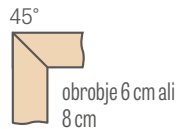
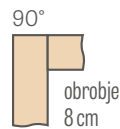
NASTAVLJIVI PODBOJ RAZPON 80-95mm

obrobje 6 cm/ obrobje 8 cm

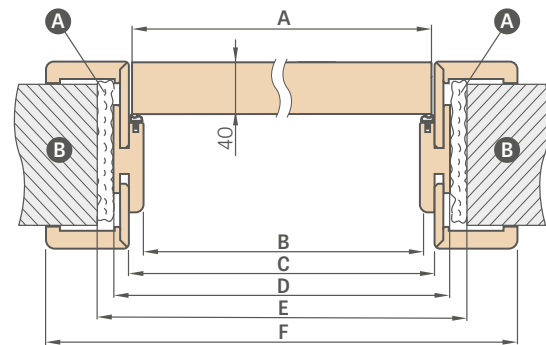


Pri podboju z razponom 80-95 mm je treba kotnik samostojno skrajšati.

POVEZAVA PODBOJA

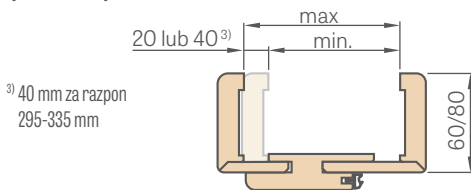


HEMA NASTAVLJIVEGA PODBOJA



RAZPON NASTAVITVE NASTAVLJIVEGA PODBOJA

obrobje 6 cm/ obrobje 8 cm

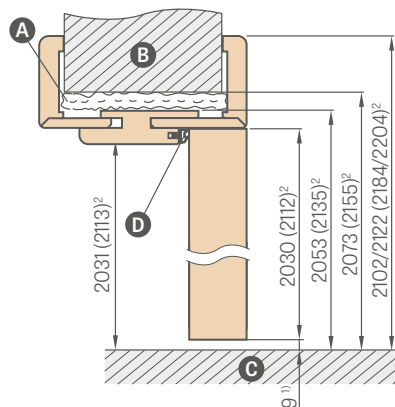


³⁾ 40 mm za razpon 295-335 mm

Širina vrat	A	B	C	Č	E	F
»60N« ³⁾	620	605	627	649	688	747*/787**
„60“	644	629	651	673	714	771*/811**
»70N« ³⁾	720	705	727	749	788	847*/887**
„70“	744	729	751	773	814	871*/911**
„80N“	820	805	827	849	888	947*/987**
„80“	844	829	851	873	914	971*/1011**
»90N« ³⁾	920	905	927	949	988	1047*/1087**
„90“	944	929	951	973	1014	1071*/1111**
„100“	1044	1029	1051	1073	1114	1171*/1211**
„110“	1144	1129	1151	1173	1214	1271*/1311**

* obrobje 6 cm/ **obrobje 8 cm

Razpon nastavitve min.-max. (mm)	
1 element	80-95
	95-115
	115-135
	135-155
	155-175
2 elementi	175-195
	195-215
	215-235
	235-255
	255-275
	275-295
	295-315
	315-355
	355-375
	375-395
395-415	



¹⁾ dovoljena razlika, ki izhaja iz dimenzijskih odstopanj podboja +/- 3 mm (priporočamo preveriti pred namestitvijo)

²⁾ standard PL2112 s doplačilom 15 %

³⁾ širine 60N, 70N, 90N do na voljo le za model ALTAMURA 1, BALDUR 1 in UNO PREMIUM

A - pena
B - zid
C - tla
Č - tesnilo

POZOR: Z izbiro kompleta (venčni profil + pilastri) za nastavljivi potopni podboj zmanjšate delovni razpon podboja za 3 mm (pri enostranski uporabi) ali za 6 mm (pri obojestranski uporabi). Primer: stena debeline 140 mm, pri enostranskem kompletu je treba predpostaviti, da ima 143 mm, pri obojestranskem pa, da ima 146 mm, in na tej podlagi iz preglednice za klasični (s. 171), potopni (s. 168) podboj ali podboj za krila poravnana s podbojem (s. 167) izbrati ustrezen razpon prekrivanja zida.

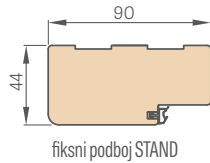
- Podboj v standardu PL2112 +15% k ceni podboja pred doplačili
- Nastavljivi potopni podboj s folijo CPL0,2 se tudi uporablja s krili s folijo CPL0,7.
- Zamenjava z nasadili in čelnico črne ali zlate barve – doplačilo
- Povezava pod kotom 90 stopinj je mogoča le za podboje z obrobjem 8 cm. Doplačilo za povezavo pod kotom 90 stopinj
- Podboj z razponom več kot 335 mm je sestavljen iz dveh elementov
- Cena nastavljivega podboja za dvokrilna vrata + 30%
- Razširitev 120 mm in 55 mm za potopni podboj s folijo, CPL 0,2 in lakiran – doplačilo (cena vključuje komplet za določeno širino podboja)

- Premični kotnik z za 2 cm podaljšanim peresom in standardni kotnik za nastavljivi podboj z vsemi furnirji ter CPL 0,2 in lakiran – doplačilo (cena vsebuje komplet za podboj določene širine) – velja za rešitev z obrobjem 6 cm in 8 cm
- Cene podbojev tipa tunel s širinami 60, 70, 80N, 80, 90 in 100 s ceno nastavljivega klasičnega podboja.
- Cene podbojev tipa tunel s širinami 110, 120, 130, 140, 150, 160, 170, 180, 190 s ceno nastavljivega podboja za dvokrilna klasična vrata
- Zgornje plošče, prilepljene na steno (samo za podboj s kotnikom 8 cm) - s. 140
- Elektrozapah (na voljo le za ključavnico na zapah) – doplačilo
- Sprememba razpona za +20 mm (na voljo za razpone od 135-155 mm do 295-315 mm) – doplačilo

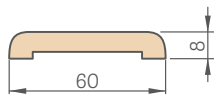
FIKSNI PODBOJ

KLASIČNA KRILA

FIKSNI PODBOJ

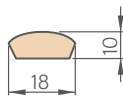


MASKIRNO OBROBJE 8 mm



Cena vsebuje komplet 2 kosa x 213,5 cm in 1 kos x 112 cm (velja za krila od »60« do »90«)
Cena vsebuje komplet 3 kosi x 213,5 cm (velja za krila od »100« do »190«)

ZAobljena LETVICA



Cena vsebuje komplet 2 kosa x 211,5 cm in 1 kos x 106,5 cm (velja za krila od »60« do »90«)
Cena vsebuje komplet 3 kosi x 211,5 cm (velja za krila od »100« do »190«)

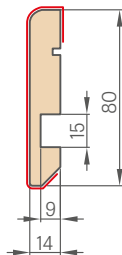
ELEKTROZAPAH

Tehnična specifikacija na s. 137



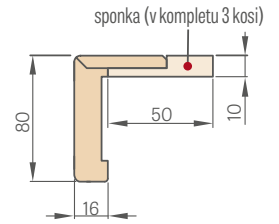
TALNA LETEV

dolžina 2,40 tm

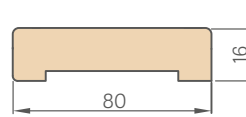


- Talna letev je izdelana iz MDF plošče, odporne proti vlagi. Na voljo: lakiranje TITANIUM WHITE UV, furnirji: GREKO, ST CPL, PREMIUM in folija, ki služi kot temelj za barvanje.
- Način namestitve - lepljenje na steno

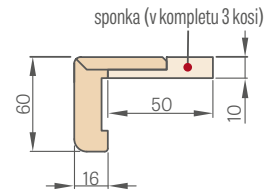
KOTNIK S SPONKO 6 cm in 8 cm (v kompletu 3 sponke)



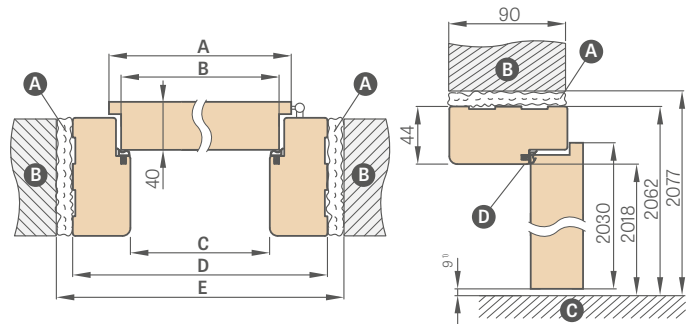
MASKIRNO OBROBJE 16 mm



Cena vsebuje komplet 2 kosa x 214,5 cm in 1 kos x 112 cm (velja za krila od »60« do »80«)
Cena vsebuje komplet 3 kosi x 214,5 cm (velja za krila od »90« do »180«)



SHEMA FIKSNEGA PODBOJA STAND



¹⁾ dovoljena razlika, ki izhaja iz dimenzijskih odstopanj podboja +/- 3 mm (priporočamo preveriti pred namestitvijo)

Širina vrat	A	B	C	Č	E
»60«	644	618	604	692	722
»70«	744	718	704	792	822
»80«	844	818	804	892	922
»90«	944	918	904	992	1022
»100«	1044	1018	1004	1092	1122
»110«	1144	1118	1104	1192	1222

A - pena B - zid C - tla Č - tesnilo

- Fiksni podboj za dvokrilna vrata + 30 %
- Fiksni potopni podboj - ni
- Fiksni podboj, obroboje in kotnik s sponko s folijo CPL 0,2 se tudi uporabljajo za krila s folijo CPL 0,7.
- Črna čelnica je na voljo le za podboj za steklena vrata GRAF - doplačilo

NASTAVLJIVI PODBOJ

KLASIČNA KRILA

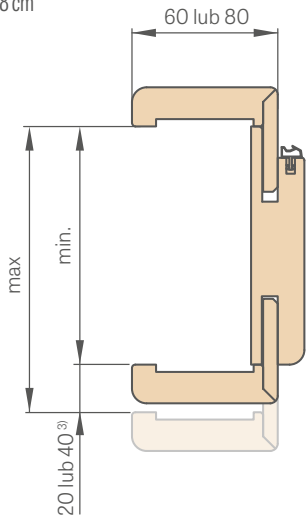


NASTAVLJIVI PODBOJ Z
RAZPONOM več kot 340 mm

Nastavljivi podboj z razponom več kot 340 mm sestoji iz dveh elementov.

RAZPON NASTAVITVE NASTAVLJIVEGA PODBOJA

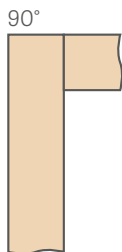
obrobje 6 cm/ obrobje 8 cm



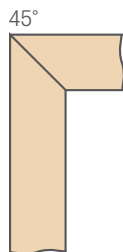
³⁾ 40 mm za razpon 300-340 mm

Pri podboju z razponom 65-80 mm je treba kotnik samostojno skrajšati.

POVEZAVA PODBOJA

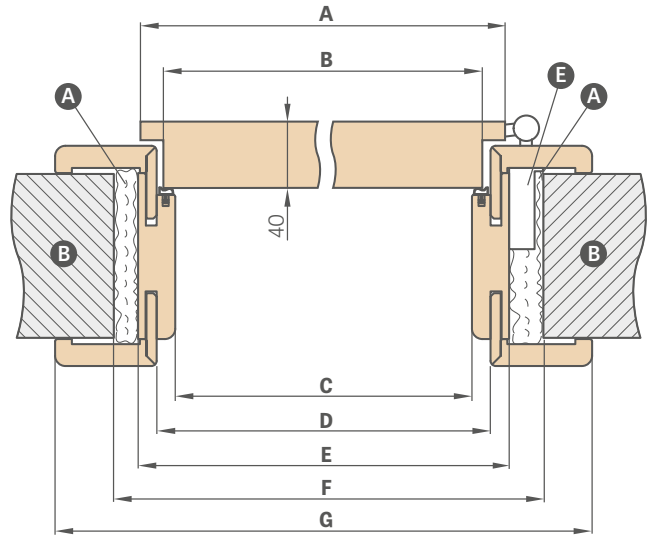


obrobje 8 cm



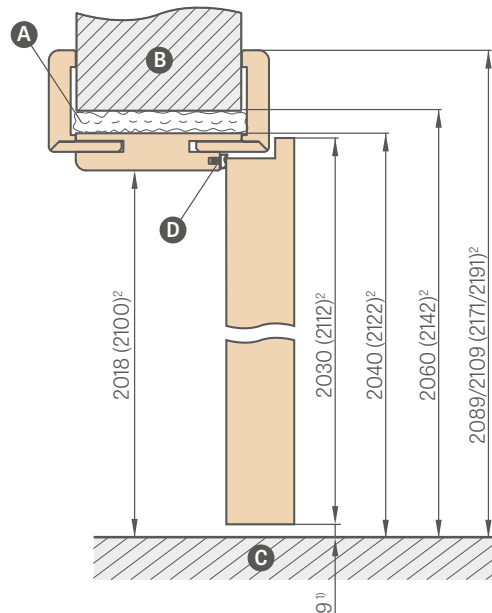
obrobje 6 cm ali
8 cm

HEMA NASTAVLJIVEGA PODBOJA



Širina vrat	A	B	C	Č	E	F	G
„60°	644	618	604	626	648	688	746*/786**
„70°	744	718	704	726	748	788	846*/886**
„80°	844	818	804	826	848	888	946*/986**
„90°	944	918	904	926	948	988	1046*/1086**
„100°	1044	1018	1004	1026	1048	1088	1146*/1186**
„110°	1144	1118	1104	1126	1148	1188	1246*/1286**

* obrobje 6 cm/ ** obrobje 8 cm



¹⁾ dovoljena razlika, ki izhaja iz dimenzijskih odstopanj podboja +- 3 mm (priporočamo preveriti pred namestitvijo)

²⁾ standard PL2112 s doplačilom 15 %

A – pena **B** – zid **C** – tla **Č** – tesnilo **E** – luknja za tečaj



posnetek namestitve:
<https://youtu.be/habWXYCI98c>

Razpon nastavitve min.-max. (mm)	
1 element	65-80
	80-100
	100-120
	120-140
	140-160
	160-180
	180-200
	200-220
	220-240
	240-260
2 elementi	260-280
	280-300
	300-340
	340-360
	360-380
	380-400
400-420	

POZOR: Z izbiro kompleta (venčni profil + pilastri) za nastavljeni klasični podboj zmanjšate delovni razpon podboja za 3 mm (pri enostranski uporabi) ali za 6 mm (pri obojestranski uporabi). Primer: stena debeline 140 mm, pri enostranskem kompletu je treba predpostaviti, da ima 143 mm, pri obojestranskem pa, da ima 146 mm, in na tej podlagi iz preglednice za klasični (s. 171), potopni (s. 168) podboj ali podboj za krila poravnana s podbojem (s. 167) izbrati ustrezen razpon prekrivanja zida.

- Podboj v standardu PL2112 +15% k ceni podboja pred doplačili
- Nastavljen klasični podboj s folijo CPL 0,2 se tudi uporablja s krili s folijo CPL 0,7
- Povezava pod kotom 90 stopinj je mogoča le za podboje z obrobjem 8 cm. Doplačilo za povezavo pod kotom 90 stopinj
- Elektrozapah – doplačilo
- Ojačitev za samozapiralo – doplačilo
- Cena fiksnega in nastavljivega podboja za dvokrilna vrata + 30 %
- Premični kotnik z za 2 cm podaljšanim peresom in standardni kotnik za nastavljeni podboj z vsemi furnirji ter CPL 0,2 in lakiran – doplačilo (cena vsebuje komplet za podboj določene širine) – velja za rešitev z obrobjem 6 cm in 8 cm
- Črna ali bela čelnica je na voljo le za podboj za steklena vrata GRAF – doplačilo
- Razširitev 120 mm in 55 mm za nastavljen podboj s folijo, CPL 0,2 in lakiran – doplačilo (cena vključuje komplet za določeno širino podboja)
- Obstaja možnost izvedbe podboja z največjimi z največ 500-520 mm – doplačilo za vsaka 2 cm, izhodna cena je cena za podboj 400-420 mm
- Cene podbojev tipa tunel za klasična in potopna krila s širinami 60, 70, 80N (le potopna), 80, 90 in 100 s ceno nastavljivega podboja za klasična krila
- Cene podbojev tipa tunel za klasična in potopna krila s širinami 110, 120, 130, 140, 150, 160, 170, 180, 190 s ceno nastavljivega podboja za dvokrilna klasična vrata
- Zgornje plošče, prilepljene na steno (samo za podboj s kotnikom 8 cm) – s. 140
- Sprememba razpona za +20 mm (na voljo za razpone od 120-140 mm do 280-300 mm) – doplačilo

Garancija in navodila za namestitve so priložena izdelku.

Ta katalog služi kot referenčno informativno gradivo in vsebuje trenutne cene ter trenutno razpoložljivost izdelkov.

Proizvajalec si pridržuje pravico do spremembe cen razpoložljivega blaga brez predhodnega obvestila.

Barvni vzorci se lahko razlikujejo od prikazanih v tem katalogu. Prosimo, preverite dejanske barve na originalnih vzorcih pri naših distributerjih.

Slike v katalogu so ilustrativne, pri različnih širinah kril lahko imajo posamezni elementi drugačne dimenzije, kot tisti prikazani v katalogu.

Pridržujemo si pravico do tiskarskih napak.

Katalog ne predstavlja ponudbe v pravnem smislu in je izdan le v informativne namene.

Izdaja III/2024/A velja od 1.02.2025

Dejanski izbor vrat mora temeljiti na tehničnem projektu objekta, izdelanem ob upoštevanju veljavnih standardov in predpisov ter intenzivnosti in pogojev uporabe. ERKADO nudi več različic, vendar pa je za izbiranje med njimi pristojen kupec, saj le kupec oziroma oseba, ki deluje v njegovem imenu, pozna namen in pogoje uporabe naročenega izdelka

Odobritve in potrdila so na voljo za prenos na spletni strani www.erkado.pl

ERKADO

vrata so naš svet

JEKLENA VRATA



ERKADO Sp. z o.o.

Gościeradów-Folwark
Osiedle POM 8
23-275 Gościeradów
POLJSKA
NIP 715-194-27-90

e-mail: biuro@erkado.pl
www.erkado.pl

PREVERITE CENE

JEKLENA VRATA



NOTRANJA VRATA



Z NAŠIMI VRATI BOŠ NA VARNEM

UPORABNOST • VARČNOST • ESTETIKA



VARNOST
protivoltni razred RC2



Ud od 0,6 W/(m²K)

TOPLOTNA VARČNOST
v skladu z zahtevami programa
»Čist zrak«



TRAJNOST
izjemna odpornost proti
vremenskim razmeram